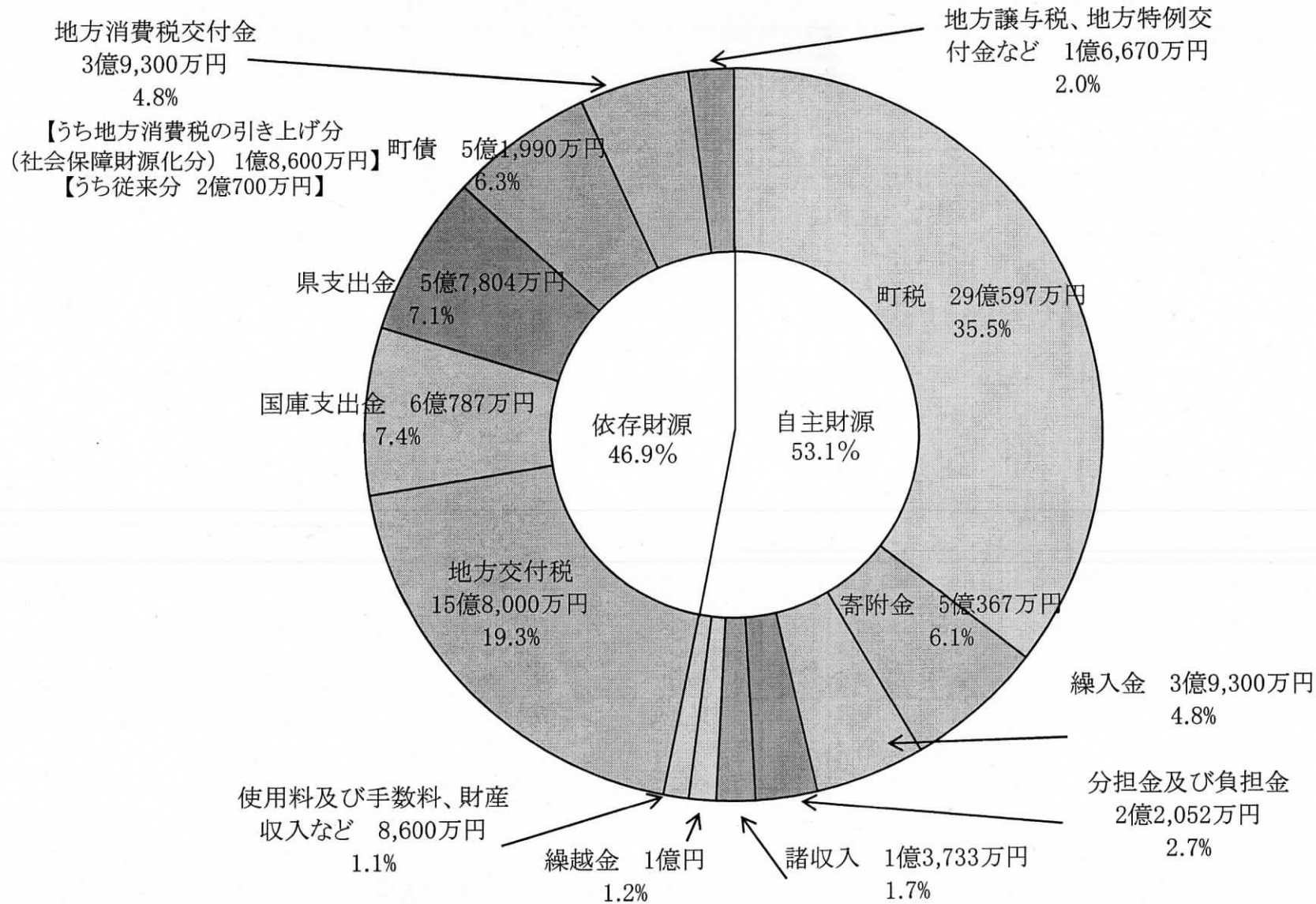
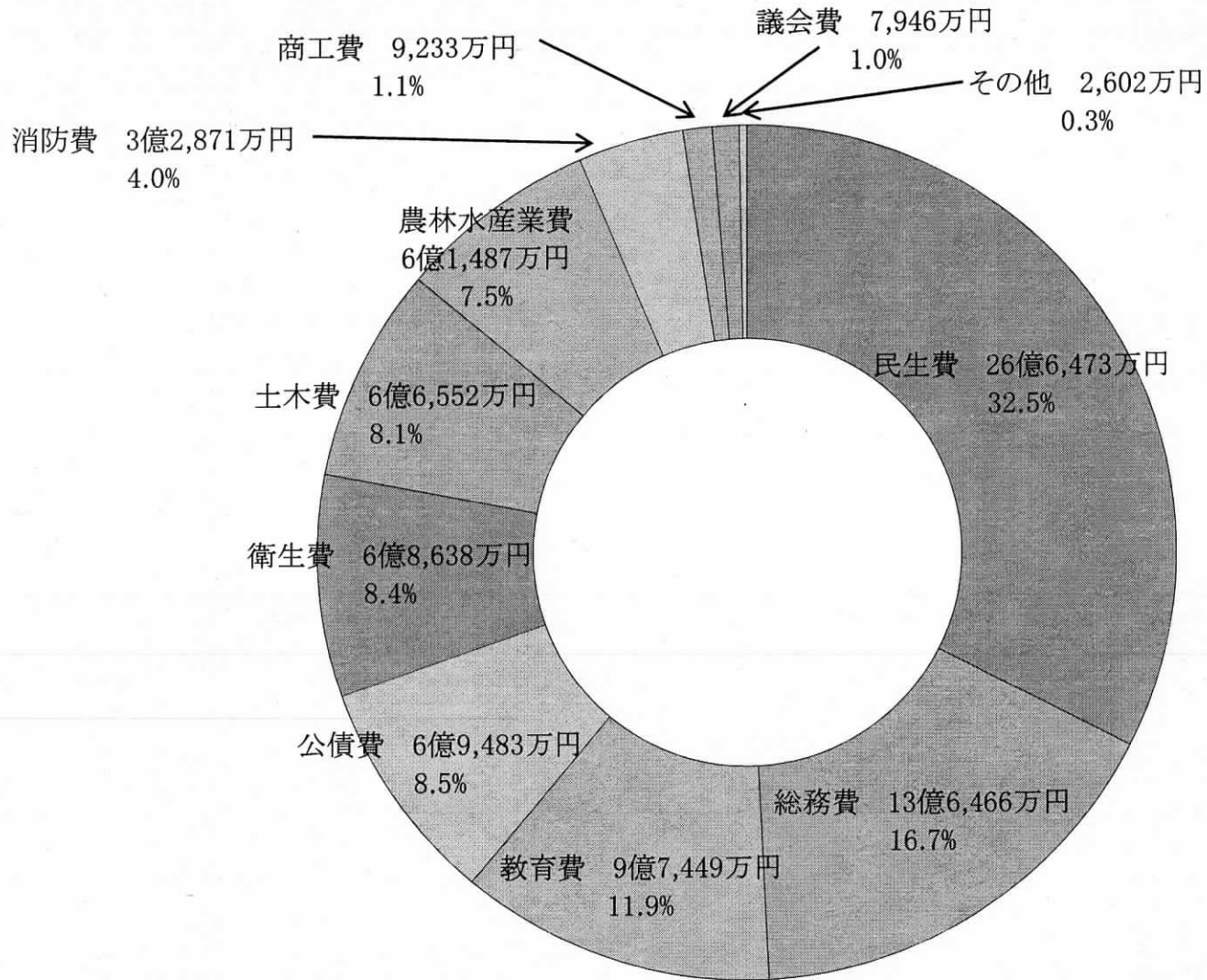


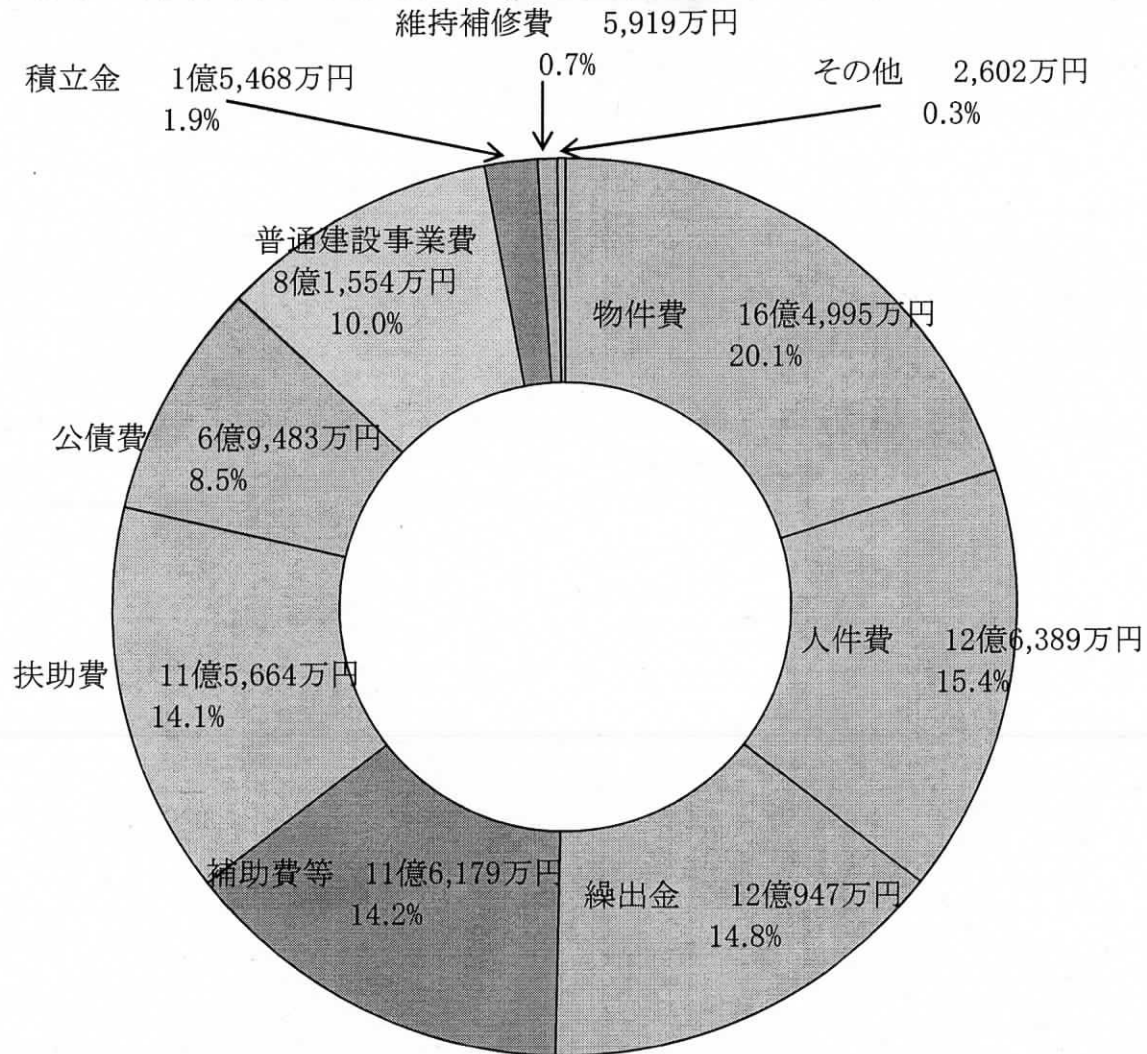
平成29年度一般会計歳入構成表(予算総額81億9,200万円)



平成29年度一般会計歳出款別構成表(予算総額81億9,200万円)



平成29年度一般会計歳出性質別構成表(予算総額81億9,200万円)



備蓄食料品整備事業計画

H29.2.8 現在

整備年度		平成28年度末保有		平成29年度購入予定		(平成29年度賞味期限切れ)		平成29年度末保有予定		備蓄目標数量		避難者数
備蓄場所	備蓄品名	数量	単位	数量	単位	数量	単位	数量	単位	数量	単位	
中央公民館 (温知小学校)	水(1.5L)	1,496	本	440	本	456	本	1,480	本	1,480	本	740人
	アルファ米 (五目)	2,250	食	700	食	700	食	2,250	食	2,220	食	
ゆうごう・ほっと館	水(1.5L)	1,168	本	432	本	400	本	1,200	本	1,196	本	598人
	アルファ米 (五目)	1,750	食	450	食	400	食	1,800	食	1,794	食	
西公民館	水(1.5L)	1,088	本	376	本	400	本	1,064	本	1,058	本	529人
	アルファ米 (五目)	1,650	食	350	食	400	食	1,600	食	1,587	食	
養基公民館	水(1.5L)	1,016	本	392	本	400	本	1,008	本	1,002	本	501人
	アルファ米 (五目)	1,550	食	400	食	400	食	1,550	食	1,503	食	
宮地公民館 (宮地小学校)	水(1.5L)	832	本	232	本	256	本	808	本	808	本	404人
	アルファ米 (五目)	1,250	食	450	食	450	食	1,250	食	1,212	食	
八幡公民館 (八幡小学校)	水(1.5L)	2,944	本	960	本	1,000	本	2,904	本	2,898	本	1,449人
	アルファ米 (五目)	4,450	食	500	食	600	食	4,350	食	4,347	食	
東公民館 (池田小学校)	水(1.5L)	2,088	本	792	本	704	本	2,176	本	2,170	本	1,085人
	アルファ米 (五目)	3,150	食	850	食	700	食	3,300	食	3,255	食	
合計	水(1.5L)	10,632	本	3,624	本	3,616	本	10,640	本	10,612	本	5,306人
	アルファ米 (五目)	16,050	食	3,700	食	3,650	食	16,100	食	15,918	食	

$10,632 \text{本} \times 1.5\% = 15,948\%$

※整備数量の基準 ○最大避難者数(養老一桑名一四日市断層帯地震) 5,306人

●食料 $5,306 \text{人} \times 3 \text{食}(1 \text{日分}) = 15,918 \text{食}$

●保存水 $5,306 \text{人} \times 3 \text{ℓ}(1 \text{人} 1 \text{日} 3 \text{ℓ} \text{必要}) = 15,918 \text{ℓ} \div 1.5 \text{ℓ} = 10,612 \text{本}$

防災備蓄品一覧

H29.2.8 現在

品目	ガス炊飯器	毛布	マット	紙オムツ	ブルーシート			担架	浄水機	仮設トイレ	簡易トイレ	折畳テント	リヤカー	ジャッキ	ウインチ	チェンソー	ポート	救命胴衣	発電機	投光器	カラン・噴霧器	拡声器	簡易テント	ラジオ
					380×540	540×540	540×720																	
品質等																								
単位	器	枚	枚	枚	枚	枚	枚	台	機	基	基	張	台	基	基	台	艘	着	基	基	缶	基	張	基
中央公民館	2	118	30	1,232	20	24	5	2	0	5	12	2	2	2	2	2	0	0	2	2	6	4	0	0
ゆうごう・ほっと館	4	100	30	0	10	0	0	4	1	5	12	0	2	0	0	1	0	0	2	2	4	2	0	0
西公民館	0	100	30	0	10	0	0	4	0	5	12	0	2	0	0	1	0	0	2	2	4	3	1	1
養基公民館	0	100	20	0	10	0	0	2	0	5	1	0	2	0	0	1	0	0	1	1	3	3	1	1
宮地公民館	0	90	20	0	10	0	0	2	0	4	1	0	2	0	0	1	0	0	1	1	3	2	1	1
八幡公民館	0	160	30	0	10	0	0	2	0	4	2	2	2	0	0	1	0	0	3	3	4	3	1	1
東公民館	0	100	20	0	0	24	0	2	0	4	2	0	2	0	0	1	0	0	2	2	4	3	1	1
市橋倉庫	0	0	0	0	0	0	0	0	0	0	0	0	0	0	0	0	2	4	0	0	0	0	0	0
総合体育館	0	30	20	0	0	0	0	0	0	2	0	1	1	0	0	0	0	0	1	0	0	0	0	0
道の駅	0	30	20	0	0	0	0	0	0	2	30	1	1	0	0	0	0	0	0	0	0	0	0	0
合計	6	828	220	1,232	70	48	5	18	1	36	72	6	16	2	2	8	2	4	14	13	28	20	5	5

- 役場保有
- ・放射線測定器(γ線用シンチレーションサーベイメーター) 1基
 - ・衛星電話(ワイドスターII) 1基
 - ・安定ヨウ素材(25, 550分)及び関係器具一式【保健センター保管】

コミュニティバスの利用状況

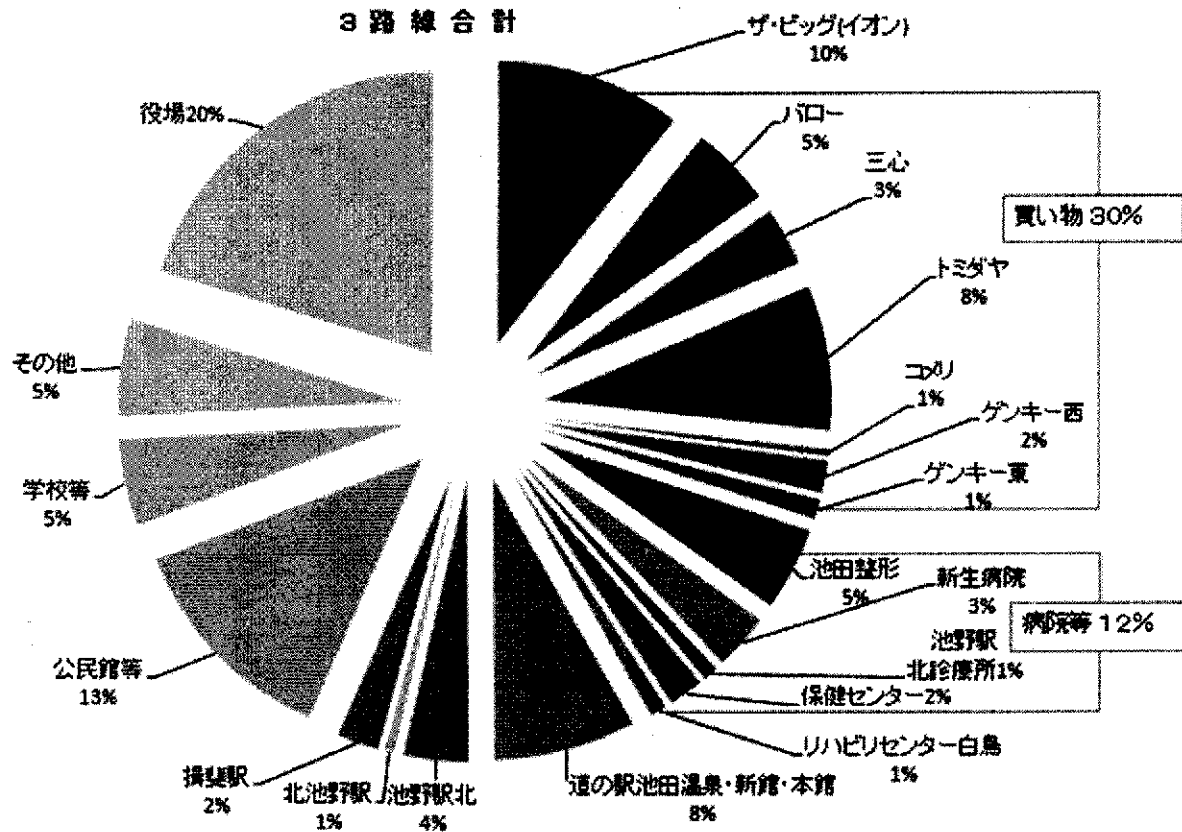
	巡回線		南回り(火・木)		北回り(水・金)		計	
	運行日数(日)	利用者数(人)	運行日数(日)	利用者数(人)	運行日数(日)	利用者数(人)	運行日数(日)	利用者数(人)
25年度計	244	9,492	159	2,725	159	2,303	244	14,520
26年度計	244	9,571	244	4,250	244	3,864	244	17,685
27年度計	243	12,072	243	4,261	243	5,140	243	21,473

平成29年1月現在

28年度	巡回線(月曜日～金曜日)		南回り(月曜日～金曜日)		北回り(月曜日～金曜日)		計	
	運行日数(日)	利用者数(人)	運行日数(日)	利用者数(人)	運行日数(日)	利用者数(人)	運行日数(日)	利用者数(人)
28年 4月	20	937	20	452	20	375	20	1,764
28年 5月	19	913	19	462	19	351	20	1,726
28年 6月	22	1,100	22	506	22	433	22	2,039
28年 7月	20	1,077	20	425	20	413	22	1,915
28年 8月	22	937	22	444	22	469	22	1,850
28年 9月	20	903	20	380	20	426	20	1,709
28年 10月	20	876	20	431	20	450	20	1,757
28年 11月	20	937	20	463	20	381	20	1,781
28年 12月	19	915	19	414	19	369	19	1,698
29年 1月	10	467	10	225	10	205	10	897
計	192	9,062	192	4,202	192	3,872	195	17,136
合計	40,197		15,438		15,179		926	70,814

1月18日現在

コミュニティバスの行き先の割合



ふるさと納税推移一覧表

	件数 (件)	金額 (千円)
26年度	2	30
27年度	6,281	147,924

平成29年1月末現在

28年度	件数 (件)	金額 (千円)
4月	182	5,290
5月	216	6,140
6月	285	7,810
7月	1,088	27,555
8月	739	17,565
9月	1,048	23,060
10月	2,560	48,408
11月	3,995	86,419
12月	10,373	244,945
1月	462	11,734
計	20,948	478,926

池田町総合戦略 事業別プロジェクト 推移表

企画課

平成27年度	平成28年度	主 体
事 業 名	事 業 名	
池田版体験キャリア教育開発推進プロジェクト (先行型 タイプⅠ)	池田版体験キャリア教育の深化プロジェクト (推進交付金)	学校教育課 → プロジェクト
池田山を活用した観光ツアー創出プロジェクト (先行型 タイプⅠ)	池田まるっと体験活用した観光ツアー創出プロジェクト (加速化交付金)	産業課 → プロジェクト
西美濃創生広域連携事業(観光) (先行型 タイプⅠ)	西美濃創生広域連携事業(観光・移住)(労務) (加速化交付金)	3市9町 産業課
町民による池田の魅力の再発見及び多角的な情報発信 (先行型 タイプⅡ)	町民による池田の魅力の再発見及び多角的な情報発信 (一般財源)	産業課 → プロジェクト
IT・SNSを活用した特産品の情報発信 (先行型 タイプⅡ)	IT・SNSを活用した特産品の情報発信 (一般財源)	産業課 → 販売組合
若者コミュニティの活性化 (先行型 タイプⅡ)	若者コミュニティの活性化 (一般財源)	健康福祉課 助成事業
町の人財を活かした地域コミュニティの活性化 (先行型 タイプⅡ)	町の人財を活かした地域コミュニティの活性化 (推進交付金)	社会教育課 → プロジェクト
	町民と役場をつなぐ「まちづくり工房」プロジェクト (加速化交付金)	企画課 → プロジェクト
	日本一のサイクルトレイン養老鉄道を目指した広域観光推進プロジェクト (加速化交付金)	協議会 企画課
	100歳まで働ける「BABAラボ岐阜池田」創出事業 (推進交付金)	企画課 助成事業

平成29年度 町税収入(当初予算)総括表

(単位:千円)

区 分	細 目	本年度	平成28年度	比 較		構成比
				増 減	対 比	
1. 町 民 税	個 人 分	1,074,107	1,077,315	△ 3,208	△ 0.3 %	37.0 %
	法 人 分	127,534	113,670	13,864	12.2 %	4.4 %
	計	1,201,641	1,190,985	10,656	0.9 %	41.4 %
2. 固定資産税	土 地	477,818	483,037	△ 5,219	△ 1.1 %	16.5 %
	家 屋	626,300	626,298	2	0.0 %	21.6 %
	償却資産	411,000	431,567	△ 20,567	△ 4.8 %	14.2 %
	計	1,515,118	1,540,902	△ 25,784	△ 1.7 %	52.3 %
	交付金及び納付金	3	3	0	0.0 %	0.0 %
	合 計	1,515,121	1,540,905	△ 25,784	△ 1.7 %	52.3 %
3. 軽自動車税		69,729	65,718	4,011	6.1 %	2.4 %
4. 町たばこ税		111,000	117,000	△ 6,000	△ 5.1 %	3.8 %
5. 鉱 産 税		1,600	1,647	△ 47	△ 2.9 %	0.1 %
計		2,899,091	2,916,255	△ 17,164	△ 0.6 %	100.0 %

区 分	細 目	本年度	平成28年度	増 減	対 比
滞納繰越分	町 民 税	4,100	4,100	0	0.0 %
	固定資産税	2,750	2,749	1	0.0 %
	軽自動車税	30	30	0	0.0 %
計		6,880	6,879	1	0.0 %

区 分	本年度	平成28年度	増 減	対 比
合 計	2,905,971	2,923,134	△ 17,163	△ 0.6 %

1. 町民税

(1) 個人町民税

(単位:千円)

区 分	細 目	課税基本納税義務者数	税 率	調定見込額	収入歩合 (%)	本年度収入 見込額	平成28年度	比 較	
								増 減	対 比
現年度課税分	均等割	11,990 人	3,500円	41,965	99.0	41,545	41,406	139	0.3 %
	所得割		6%	1,042,992	99.0	1,032,562	1,035,909	△ 3,347	△ 0.3 %
	合 計			1,084,957	99.0	1,074,107	1,077,315	△ 3,208	△ 0.3 %
滞納繰越分	個人町民税			20,000	20	4,000	4,000	0	0.0 %

(2) 法人町民税

(単位:千円)

区 分	細 目	課税基本納税義務者数	税 率	調定見込額	収入歩合 (%)	本年度収入 見込額	平成28年度	比 較	
								増 減	対 比
現年度課税分	均等割1号法人	333 社	50	16,650					
	均等割2号法人	6 社	120	720					
	均等割3号法人	73 社	130	9,490					
	均等割4号法人	5 社	150	750					
	均等割5号法人	17 社	160	2,720					
	均等割6号法人	5 社	400	2,000					
	均等割7号法人	19 社	410	7,790					
	均等割8号法人	2 社	1,750	3,500					
	均等割9号法人	2 社	3,000	6,000					
	計	462 社		49,620	99.0	49,123	50,123	△ 1,000	△ 2.0 %
	法人税割			9.7・12.3%	79,204	99.0	78,411	63,547	14,864
合 計				128,824		127,534	113,670	13,864	12.2 %
滞納繰越分	法人町民税			400	25.0	100	100	0	0.0 %

2. 固定資産税

(1) 土地・家屋・償却資産

(単位:千円)

区 分	細 目	地 積・床 面 積 (㎡)				課 税 標 準 額				税 率	調定見込額	収入歩合 (%)	本年度収入 見込額	平成28年度	比 較		
		本 年 度	平成28年度	増 減	前 年 比	本 年 度	平成28年度	増 減	前 年 比						増 減	対 比	
土 地	田	8,954,620	8,978,886	△ 24,266	△ 0.3 %	946,838	947,251	△ 413	△ 0.0 %								
	畑	1,596,560	1,606,728	△ 10,168	△ 0.6 %	74,111	68,465	5,646	8.2 %								
	宅 地	4,834,975	4,818,214	16,761	0.3 %	28,114,821	28,811,101	△ 696,280	△ 2.4 %								
	山 林	4,129,637	4,130,034	△ 397	△ 0.0 %	63,109	63,457	△ 348	△ 0.5 %								
	そ の 他	840,133	821,081	19,052	2.3 %	5,275,796	4,960,952	314,844	6.3 %								
	計	20,355,925	20,354,943	982	0.0 %	34,474,675	34,851,226	△ 376,551	△ 1.1 %	1.4/100	482,645	99	477,818	483,037	△ 5,219	△ 1.1 %	
家 屋	家 屋	2,061,553	2,073,430	△ 11,877	△ 0.6 %	46,589,730	47,004,474	△ 414,744	△ 0.9 %	1.4/100	軽減(△19,629) 632,627	99	626,300	626,298	2	0.0 %	
償却資産	町長決定分					25,641,439	27,266,825	△ 1,625,386	△ 6.0 %	1.4/100	358,980	99	355,390	377,917	△ 22,527	△ 6.0 %	
	配 分					3,972,207	3,832,173	140,034	3.7 %	1.4/100	55,610	100	55,610	53,650	1,960	3.7 %	
	計					29,613,646	31,098,998	△ 1,485,352	△ 4.8 %		414,590		411,000	431,567	△ 20,567	△ 4.8 %	
合 計					110,678,051	112,954,698	△ 2,276,647	△ 2.0 %		1,529,862		1,515,118	1,540,902	△ 25,784	△ 1.7 %		
滞納繰越分											27,500	10	2,750	2,749	1	0.0 %	

(2) 国有資産所在市町村交付金及び納付金

(単位:千円)

区 分	課 税 標 準 額				税 率	調定見込額	収入歩合 (%)	収 入 見込額
	本 年 度	平成28年度	増 減	前 年 比				
県 官 舎	256	264	△ 8	△ 3.0 %	1.4/100	3	100	3
合 計	256	264	△ 8	△ 3.0 %		3	100	3

3. 軽自動車税

(単位:千円)

区分	細目	課税基本 台数	税 率 (円)	調定見込額	収入歩合 (%)	本年度収入 見込額	平成28年度	比 較	
								増 減	対 比
現 年 課 税 分	原動機付	50cc以下	640	2,000	1,280				
		90cc以下	49	2,000	98				
		125cc以下	86	2,400	206				
		ミニカー	27	3,700	100				
	小型特殊	農耕用	148	2,400	355				
		リフト	84	5,900	495				
	軽自動車	二輪	219	3,600	788				
		三輪(従来)	0	3,100	0				
		三輪(重課)	1	4,600	5				
		四輪貨物(従来)	1,168	4,000	4,672				
		四輪貨物(新税率)	74	5,000	370				
		四輪貨物(重課)	1,006	6,000	6,036				
		四輪貨物(軽課B)	0	2,500	0				
		四輪貨物(軽課C)	17	3,800	65				
		四輪貨物営業用(従来)	11	3,000	33				
		四輪貨物営業用(新税率)	0	3,800	0				
		四輪貨物営業用(重課)	4	4,500	18				
		四輪乗用(従来)	4,686	7,200	33,739				
		四輪乗用(新税率)	311	10,800	3,359				
		四輪乗用(重課)	1,206	12,900	15,557				
		四輪乗用(軽課B)	162	5,400	875				
		四輪乗用(軽課C)	170	8,100	1,377				
	二輪小型自動車	297	6,000	1,782					
	ボートトレーラー	25	3,600	90					
		合 計	10,391		71,300				
		身体障害者等減免分	134		866				
		差引合計	10,257		70,434	99	69,729	65,718	4,011
	滞納繰越分			217	14	30	30	0	0.0%

4. 町たばこ税

(単位:千円)

区 分	売上本数	平均税率	調定見込額	収入歩合 (%)	本年度収入 見込額	平成28年度	比 較	
							増 減	対 比
たばこ	21,652千本	5,168/ 1,000	111,000	100	111,000	117,000	△ 6,000	△ 5.1 %

5. 鉱産税

(単位:千円)

月産算出価格	課税標準額	税 率	調定見込額	収入歩合 (%)	本年度収入 見込額	平成28年度	比 較	
							増 減	対 比
200万円以下	17,600	0.7/ 100	123	100	123	105	18	17.1 %
200万円超える	147,746	1.0/ 100	1,477	100	1,477	1,542	△ 65	△ 4.2 %
合 計	165,346		1,600		1,600	1,647	△ 47	△ 2.9 %

戸 籍 ・ 住 民 記 録 関 係 資 料 (平 成 2 9 年 度)

1. 世帯数及び人口(各年1月1日現在)

(単位:人)

年	日 本 人			外 国 人			人 口			世 帯 数	左欄の内 外国人 純世帯
	男	女	計	男	女	計	男	女	計		
平成24年	12,147	12,622	24,769	99	179	278	12,246	12,801	25,047	7,751	163
平成25年	12,101	12,551	24,652	103	192	295	12,204	12,743	24,947	7,852	185
平成26年	12,083	12,494	24,577	97	194	291	12,180	12,688	24,868	7,921	187
平成27年	11,997	12,436	24,433	85	172	257	12,082	12,608	24,690	7,932	166
平成28年	11,956	12,343	24,299	101	172	273	12,057	12,515	24,572	8,013	182
平成29年	11,846	12,234	24,080	112	199	311	11,958	12,433	24,391	8,090	209

外国人登録者数(平成29年1月1日現在)

(単位:人)

韓 国 及 朝 鮮	15	ベ ト ナ ム	27	米 国	2	ペ ル ー	3
中 国	153	パ ラ グ ア イ	2	英 国	1	ミ ャ ン マ ー	12
フ ィ リ ピ ン	33	イ ン ド ネ シ ア	13	ポ ル ト ガ ル	1	ウ ズ ベ キ ス タ ン	2
ブ ラ ジ ル	40	タ イ	3	ド イ ツ	1	ス リ ラ ン カ	1
マ レ ー シ ア	1	シ ン ガ ポ ー ル	1				

2. 人口動態(各年1月1日～12月31日)

(単位：人)

年	自然動態		社会動態		増 減
	出生	死亡	転入等	転出等	
平成24年	188	226	954	738	178
平成25年	179	262	729	725	△ 79
平成26年	189	241	623	749	△ 178
平成27年	165	238	721	766	△ 118
平成28年	146	274	679	732	△ 181

※ 改正住民基本台帳法が平成24年7月9日に施行され、外国人が住民基本台帳に登録されることになった。(改正法施行時の外国人登録者は279人)

3. 本籍及び本籍人口数(各年1月1日現在)

(本籍数単位：戸籍 本籍人口単位：人)

年	平成25年	平成26年	平成27年	平成28年	平成29年
本籍数	10,037	10,021	10,037	10,049	10,060
本籍人口	26,340	26,244	26,282	26,198	26,126

4. 戸籍届出等事件数(各年1月1日～12月31日)

(単位：件)

年	出生	死亡	婚姻	離婚	転籍	訂正	その他	計
平成24年	313	272	323	63	84	25	146	1,226
平成25年	290	319	277	47	87	13	117	1,150
平成26年	307	282	255	64	97	14	134	1,153
平成27年	255	271	248	60	94	22	141	1,091
平成28年	270	309	280	62	107	15	148	1,191

－本籍人届出・非本籍人届出及び他市町村が受理し送付されてきた届出の集計－

5. 窓口における謄抄本及び各種証明交付件数(各年の前年11月～当年10月)

(単位：件)

年	戸籍	住民登録	印鑑証明	印鑑登録	身分証明	その他証明	計	増加率(%)
平成24年	6,334	10,128	8,041	765	282	83	25,633	98.31
平成25年	5,859	11,149	7,819	838	195	94	25,954	101.25
平成26年	5,877	10,174	7,408	768	201	66	24,494	94.37
平成27年	5,927	10,345	7,469	712	255	72	24,780	101.17
平成27年	5,911	10,094	7,086	711	238	69	24,109	97.29

－公用無料交付及び閲覧件数除く－

★平成29年度手数料見込額

種別	件数(件)	手数料	種別	件数(件)	手数料	種別	件数(件)	手数料
戸籍	3,861	(千円) 3,450	住民票	10,126	(千円) 2,110	印鑑登録	767	(千円) 1,650
除籍	2,270		戸籍附票	425		印鑑証明	7,270	
戸籍記載事項	29		閲覧	0		身分証明	281	
				その他証明等		63		

6. 広域住民票等相互発行件数(平成27年11月～平成28年10月)

種別	池田町受付分	
	件数(件)	手数料(円)
住民票の写し等	66	16,500
戸籍謄抄本	336	151,200
除籍・改製原戸籍謄抄本	12	9,000
その他(印鑑証明等)	41	10,850

7. 本人確認情報処理件数（住民基本台帳ネットワークシステム）

（平成28年1月1日～12月31日）

異 動 事 由	件 数 (件)	異 動 事 由	件 数 (件)
転 入	660	転 居	363
出 生	146	職権修正等	186
職権記載等	15	住民票コードの変更請求	0
転 出 (受理通知含む)	1,351	住民票コードの職権記載等	4
死 亡	274	個人番号の変更請求	1
職権消除等	19	個人番号の職権記載等	0

8. 個人番号カード交付、住民票の広域交付

（平成28年1月1日～12月31日）

業 務 名	発行件数(件)
個人番号カードの交付	1,282
住民票の広域交付（他市町村の住民票を池田町で発行）	7
住民票の広域交付（池田町の住民票を他市町村で発行）	6

清掃事業関係資料(平成29年度)

1. じんかい処理事業の状況

	一 般 可 燃 物	一 般 不 燃 物	資 源 ゴ ミ
直営・委託の別	業者委託・(株)池田環境保全	業者委託・(株)池田環境保全	業者委託・(株)池田環境保全
収集区域	全 域	全 域	全 域
収集方法	ステーション方式(指定ポリ袋)	ステーション方式	ステーション方式
収集回数	通 年・毎週2回	通 年・月1回(その他不燃物)	通 年・月1回 (ガラスびん・金属・ペットボトル・プラ容器)
処理方法	焼 却 (西濃環境保全センター)	中間処理(イー・ステージ(株)長野県佐久市) 埋立処理((株)南都興産 奈良県御所市)	再資源化
収集手数料	小サイズ… 1袋30円(袋代含む) 大サイズ… 1袋40円(袋代含む)	無 料	無 料

2. ごみ処理委託事業

	粗 大 ご み			瓦 礫 類
	可燃性粗大ごみ	金属製粗大ごみ	布団・絨毯等	瓦・コンクリート等
収集・直接搬入の別	直接搬入	直接搬入	直接搬入	直接搬入
処理方法	焼却処理	リサイクル処理	リサイクル処理	リサイクル処理
処理手数料	10kg当たり 50円	10kg当たり 100円	1枚当たり 1,000円	10kg当たり 100円

3. ゴミ搬出状況等(H27年度)

搬出先	品 目	搬 出 量	処 理 費
野村興産(株)	廃蛍光管・廃乾電池	8,342kg	1,039,037円
イー・ステージ(株)	不燃物(ガラス・陶磁器等)	82,710kg	6,633,084円
	不燃系粗大ゴミ	18,270kg	

4. リサイクルセンター搬入状況(H27年度)

No.	受 入 品 目	搬 入 量	No.	受 入 品 目	搬 入 量
1	新 聞 紙 ・ チ ラ シ	245,200kg	6	缶 類	22,920kg
2	段 ボ ー ル	184,220kg	7	発 泡 ス チ ロ ー ル	9,937kg
3	雑 紙 類	241,340kg	8	プ ラ ス チ ッ ク 製 容 器 包 装	72,570kg
4	織 維 類	105,560kg	9	ガ ラ ス び ん	58,825kg
5	ペ ッ ト ボ ト ル	81,710kg			

5. 西濃環境保全センター可燃物搬入状況

	平成23年度	平成24年度	平成25年度	平成26年度	平成27年度	前年度比
搬 入 量	4,598t	4,480t	4,482t	4,403t	4,521t	102.68%

6. 西濃環境整備組合分賦金(平成29年度)

(1) ゴミ処理関係

	平成27年4月～平成28年3月		平成22年国勢調査		運 営 費 分 賦 金 額 内 訳			
	搬入量	搬入率	人 口	人 口 率	償還金割	運営費割	施設整備基金割	分賦金合計
池 田 町	4,521t	8.56%	24,980人	9.08%	24,071千円	71,935千円	2,624千円	98,630千円
組 合 全 体	52,794t	100.00%	275,207人	100.00%	275,184千円	789,610千円	30,000千円	1,094,794千円

(2) プール関係

	償還金割	運営費割	分賦金合計
池 田 町	21千円	2,295千円	2,316千円
組 合 全 体	292千円	31,721千円	32,013千円

7. し尿処理状況

(イ) 許可業者

許 可 業 者 名	所 在 地	許可年月日	許可区域
浄化槽汚泥	(株)アクリア	池田町田畑247-1	S38.4.1 池田町全域 (中央清掃許可区域を除く)
	中央清掃(株)	瑞穂市別府1259-1	S40.4.1 イノアックエラストマー(株) 東神電工(株) 新生病院 サンビレッジ新生苑

(ロ) 大垣衛生センター投入量

	平成26年 (H25年11月～H26年10月)		平成27年 (H26年11月～H27年10月)		平成28年 (H27年10月～H28年9月)	
	投入量	前年度比	投入量	前年度比	投入量	前年比
池 田 町	17,144kl	104.99%	15,920kl	92.86%	15,194kl	95.44%
大垣衛生 センター	120,902kl	99.31%	116,681kl	96.51%	114,255kl	97.92%

(ハ) 大垣衛生センター分賦金

	投入量割	均 等 割	合 計
池 田 町	54,027千円	2,376千円	56,403千円
大垣衛生 センター	406,216千円	21,384千円	427,600千円

社会福祉関係

(1)生活保護費支給状況

支給年月	認定数 (世帯)	生活扶助		住宅扶助		教育扶助			一時扶助 (円)	合計 (円)
		人員 (世帯)	金額 (円)	人員 (世帯)	金額 (円)	人員 (人)	一般分 (円)	給食分 (円)		
H27.2	33	27	1,441,040	11	270,100	0	0	0	5,220	1,716,360
H28.2	35	27	1,469,072	16	402,296	1	10,040	0	6,630	1,888,038
H29.2	36	32	1,831,439	16	402,800	1	10,010	0	21,512	2,265,761

(2)身体障がい者・障がい程度分類

(単位:人)

等級	1	2	3	4	5	6	計
人数	367	179	274	233	73	73	1199

(H29.1月末現在)

(3)知的障がい者・障がい程度分類

(単位:人)

等級	A (A1,A2)	B1	B2	計
人数	102	73	50	225

(H29.1月末現在)

(4)精神障がい者・障がい程度分類

(単位:人)

等級	1級	2級	3級	計
人数	55	108	22	185

(H29.1月末現在)

(5)池田町障害者福祉給付金

予算額 13,185 千円(年2回支払)

身体障害者手帳	療育手帳	保健福祉手帳	給付金 (年額)	該当者 (人)	29年度見込
1級、2級	A1・A2 (A)	1級、2級	18,000円	1級－ 285 2級－ 235 A － 65	585 人
3級	B1	3級	9,000円	3級－ 230 B1－ 65	295 人

※実際の手帳所持者から重複分を除いた実該当者数

(6) 社会福祉事業

項 目	事 業 内 容	予算額 千円	財源内訳 千円
1 福祉センター 指定管理事業	<ul style="list-style-type: none"> ・法人運営事業 ・地域福祉推進事業 ・病児・病後児保育事業、コミュニティママ子育てサポート事業 	15,191 185 5,138	国 0 県 3,654 町 16,860
2 社会福祉協議会 助成事業	高齢者の生きがい、社会的弱者の生活安定と福祉の向上及びボランティアの啓蒙を図り、町民総ぐるみでの「心のふれあう福祉のまちづくり」を積極的に支援する。	32,703	町 32,703
3 地域生活支援 事業	身体障がい者・知的障がい者・精神障がい者・障がい児に対する相談支援・移動支援・日常生活用具の給付・自動車改造等を行い福祉の増進を図る。	22,100	国 8,246 県 4,123 町 9,731
4 自立支援給付 事業	身体障がい者・知的障がい者・精神障がい者の障害福祉サービス(介護給付、訓練等給付)に対する自立支援給付費の決定、支給を行う。 身体障がい者の日常生活や社会生活の向上を図るため、その失われた身体機能や損傷のある身体機能を補うための用具(補装具)の交付及び修理を行う。	231,500	国 115,749 県 57,874 町 57,877 【46,541】 【】は地方消費税の引き上げ分 (社会保障財源化分)
5 障害児通所支援 給付事業	障がい児の日常生活における基本的な動作の指導、知識技能の付与、及び集団生活への適応訓練等の児童発達支援を行う。	49,518	国 23,150 県 11,575 町 14,793

(7)福祉医療費助成事業

単位:千円

	重 度 心 身 障 害 者		乳 幼 児		児 童 ・ 生 徒 等		母 子 ・ 父 子	
対象者	重度心身障害者(児) ①身体障害者手帳の交付を受け1級から3級までの者 ②療育手帳の交付を受けている者で、中度以上の知的障がい者 ③精神障害者手帳の交付を受け、1、2級の者 ④特別項症から第4項症までの戦傷病者で身体障害者手帳の交付を受け、級別が4級である者 県補助対象 807名		就学前の児 (県補助) 外来…乳幼児 入院…乳幼児 県補助対象 1,127名		児童・生徒等であつ18歳未満である者 (年齢区分) 児 童…小学生 生 徒…中学生・高校生等 (町単独補助) 外来…小学生・中学生・高校生等 入院…小学生・中学生・高校生等 町単独対象 2,909名		母子・父子家庭等で18歳未満の児童・生徒等を扶養している父母及びその児童・生徒等 県補助対象 355名	
所得制限等	特別児童扶養手当支給の所得制限額を準用		所得制限無し		所得制限無し		児童扶養手当支給の所得制限額を準用	
助成費	保険診療費のうち自己負担相当額		同 左		同 左		同 左	
助成方法	現 物 給 付 (窓口無料)		同 左		同 左		同 左	
助成額	県補助対象	103,000	県補助対象	46,255	県補助対象	—	県補助対象	15,750
	町単独	—	町単独	—	町単独	72,500	町単独	—
負担区分	県 1/2	町 1/2	県 1/2	町 1/2	県	町	県 1/2	町 1/2
助成内訳	51,500	51,500【51,500】	23,128	23,127【23,127】	—	72,500【56,957】	7,875	7,875【7,875】
		【】は地方消費税の引き上げ分(社会保障財源化分)		【】は地方消費税の引き上げ分(社会保障財源化分)		【】は地方消費税の引き上げ分(社会保障財源化分)		【】は地方消費税の引き上げ分(社会保障財源化分)
予算額	103,000		46,255		72,500		15,750	

(2)平成29年度園児数(見込み)

①公立保育園

(人)

保育園	定員	0才児	1才児	2才児	3才児	4才児	5才児	計
宮地保育園	60	1	2	2	8	11	11	35
温知保育園	180	3	24	36	52	41	40	196
西保育園	130	1	11	12	21	24	18	87
片山保育園	100	5	6	12	24	23	28	98
計	470	10	43	62	105	99	97	416
養基保育園	120	1	5	18	21	24	32	101

②私立保育園

(人)

保育園	定員	0才児	1才児	2才児	3才児	4才児	5才児	計
池田保育園	130	3	13	24	27	31	37	135
八幡保育園	50	3	4	11	10	10	6	44
市橋保育園	90	4	13	14	17	19	22	89
計	270	10	30	49	54	60	65	268

(3)平成29年度児童クラブ児童数(見込み)

(人)

場 所	児 童 数	指 導 員 数
宮地小学校	16	2
温知小学校	66	7
八幡小学校	43	4
池田小学校	33	3
計	158	16
養基小学校	23	3

○児童クラブ保育料

月額 5,000円(ただし7,8月は下記のとおり)

	夏休みを含み利用	夏休みのみ利用
7月	6,000円	3,000円
8月	8,000円	8,000円

(4)池田町地域子育て支援センター

開 設 日	月曜日～金曜日 午前8時30分～午後3時30分	土曜日 年4回 午前8時30分～午前11時30分「おひさま広場」
内 容	親子ひろば(かんがるー)(毎週火・木曜日)、子育て講座(月2回)、子育て相談(随時)、サークル活動(隔週金曜日)	
	子育てに関する情報提供、池田町発達支援教室「うさちゃんひろば」月1回	
	1/2(6か月)バースデイ事業、1stバースデイ事業、プレママ保育園(年4回)、妊婦・未就園児の保護者対象	
	地域支援活動、児童館と合同イベント、ぴよぴよ広場(保健センター)、乳児健診時、両親学級保育指導(保健センター)	
対 象 者	未就園児の親子	
担当保育士	2人	

(5) 私立保育園に対する主な助成

(単位:千円)

区 分	金 額
地 域 活 動 事 業 補 助 金	540
法 人 立 保 育 園 運 営 費 補 完 費	28,102
障 害 児 保 育 対 策 費 補 助 金	6,092
法 人 立 保 育 園 管 理 運 営 補 助 金	7,496
一 時 保 育 事 業 補 助 金	270
延 長 保 育 促 進 事 業 費 補 助 金	3,606
低 年 齢 児 年 度 途 中 受 入 促 進 事 業 費 補 助 金	4,041
保 育 補 助 者 雇 上 強 化 事 業 費 補 助 金	2,840
計	52,987

(6) 広域入所

委託・受託市町村		保育園名	園児年齢
委託	大野町	認定こども園うぐいす	4歳児
委託	大野町	大野クローバー幼稚園	5歳児
委託	大野町	大野クローバー幼稚園	4歳児
委託	羽島市	正木保育園	5歳児
委託	羽島市	正木保育園	1歳児
委託	養老町	池辺保育園	3歳児
委託	養老町	池辺保育園	0歳児
受託	大垣市	西保育園	2歳児

(7) 児童館

(単位:人)

場 所	館長	児童厚生員
温 知 児 童 館	1	3
池 田 児 童 館		4
八 幡 児 童 館		2
養 基 児 童 館		2
計	1	11

開 設 日	毎週 火曜日 ~ 土曜日
開 設 時 間	午前9時30分~午後5時
対 象 者	小学生及び保護者が同伴する乳幼児

(8) 障害児通所支援事業

池田町ことばの教室 (児童発達支援事業所)	利用者 76人 (池田町 67人・揖斐川町 9人)
--------------------------	------------------------------

(1) 児童手当支給状況

【趣 旨】

次代の社会を担う子どもの育ちを支援するため、中学校修了前までの児童を対象に児童手当を支給する制度。

【概 要】

○支給対象

中学校卒業まで(15歳の誕生日後の最初の3月31日まで)の児童を養育している方

○支給額

3歳未満 一律 15,000円/月

3歳以上小学校修了前 10,000円/月(第3子以降は15,000円/月)

中学生 一律 10,000円/月

※児童を養育している方の所得が所得制限限度額以上の場合は、特例給付として月額一律5,000円を支給します。(所得制限限度額表参照)

※「第3子以降」とは高校卒業まで(18歳の誕生日後の最初の3月31日まで)の養育している児童のうち、3番目以降をいいます。

○支給時期

毎年 6月・10月・2月にそれぞれの前月分までを支給します。

所得制限限度額表

扶養親族等の数	所得制限限度額(万円)	収入額の目安(万円)
0人	622.0	833.3
1人	660.0	875.6
2人	698.0	917.8
3人	736.0	960.0
4人	774.0	1,002.1
5人	812.0	1,042.1

「収入額の目安」は、給与収入のみで計算しています。

【費用の負担割合】

		総対象児童数	国	県	町
0~3才未満	被用者	414人	37/45	4/45	4/45
	非被用者	105人	4/6	1/6	1/6
3才以上~ 小学校修了前	第1子・第2子	1,509人	4/6	1/6	1/6
	第3子以降	200人	4/6	1/6	1/6
中学生		520人	4/6	1/6	1/6
特例給付(所得制限該当者)		91人	4/6	1/6	1/6
合 計		2,839人			
公務員		所属庁が全額負担			

被用者 : 厚生年金、共済年金等の加入者

非被用者: 厚生年金、共済年金等未加入者

(2) 児童扶養手当等の給付状況

区 分	受給資格者数 (H29.1末現在)	受 給 額 (H29.1末現在)	都 道 府 ・ 県
児 童 扶 養 手 当	162 人 1人の場合 2人の場合 3人の場合	所得に応じて手当額変動 月額 9,990円～42,330円 月額 14,990円～52,330円 月額 17,990円～58,330円	父又は母と生計を同じくしていない児童が健全に育成される母子、父子家庭等の生活の安定と自立の促進のために支給
特 別 児 童 扶 養 手 当	58 人 1級 2級	1人につき 月額 51,500円 月額 34,300円	精神又は身体に障がいをもつ児童(20歳未満)を監護している者に支給
特 別 障 害 者 手 当	25 人	1人につき 月額 26,830円	精神又は身体に著しく重度の障がいをもつ20歳以上の者に支給
障 害 児 福 祉 手 当	15 人	1人につき 月額 14,600円	精神又は身体に重度の障がいをもつ児童(20歳未満)に支給

保健センターの事業

(1) 保健対策推進事業

事業名	事業内容	予定回数(回)	予定者数(人)	予算額(千円)
健康づくり事業	保健カレンダー作成(上、下半期)	2	—	1,196
食生活改善推進事業	食生活改善地域普及活動、栄養教室開催	50	1,500	

(2) 母子保健事業

事業名	事業内容	予定回数(回)	予定者数(人)	予算額(千円)
妊婦相談	相談、母子健康手帳交付、各種制度の説明	49	140	24,504
妊婦健診	県内医療機関に委託、母子健康手帳交付時に受診票を14枚発行	—	140	
妊婦歯科健診	揖斐歯科医師会に委託、母子健康手帳交付時に検診票を発行	—	40	
両親学級	沐浴実習、妊婦体験、お産の話	3	30	
新生児聴覚検査	新生児聴覚検査にかかる費用を一部助成	—	140	
3～4か月児健診	身体計測、内科的診察、保健相談、離乳食指導、ブックスタート	12	140	
ぴよぴよ広場	親子遊び、おやつづくり、身体計測、保健相談	8	80	
10か月児健診	身体計測、内科的診察、歯科指導、離乳食指導、保健相談、栄養相談	10	160	
1歳6か月児健診	身体計測、内科的診察、歯科検診、歯科相談、保健相談、栄養相談、フッ化物塗布	9	170	
2歳児教室	ブラッシング指導、親子遊び、身体計測、RDテスト	10	80	
3歳児健診	身体計測、尿検査、内科的診察、歯科検診、歯科相談、保健相談、栄養相談 ことばの相談	9	210	
虫歯予防処置	揖斐歯科医師会に委託、1歳以上小学校就学前の希望する児にフッ化物を塗布	—	50	
乳幼児相談	身体計測、育児相談、栄養相談等	98	800	
健康教育(歯科指導)	住民の希望による保健師・栄養士・歯科衛生士の話(保育園児への歯磨き指導)	8	800	
家庭訪問	訪問指導・相談、身体計測等	—	300	
母子保健推進事業	母子保健推進員児童館活動、こんにちは赤ちゃん訪問等(推進員24名)	—	153	
不妊治療費助成事業	不妊治療のうち、体外受精及び顕微受精(特定不妊治療)、一般不妊治療に要する費用の一部助成	—	26	
養育医療費給付	養育のため病院に入院することを必要とする未熟児に対し、その養育に必要な医療の給付を行い、またはこれに代えて養育医療に必要な費用を支給	—	4	

(3)成人保健事業

事業名	事業内容	予定回数 (回)	予定者数 (人)	予算額 (千円)
健康手帳の交付	健康教育、健康相談、各種検診等を受けた者に交付	—	200	26,711
健康教育	特定保健指導に関連する教室、住民の要請による保健師・栄養士の話	60	1,000	
健康相談、栄養相談	健康に関する相談、血圧測定、検尿、栄養に関する相談等	150	700	
健康診査	生活保護受給者等40歳以上の健診	—	2	
歯周病検診	30, 35, 40, 45, 50, 55, 60, 65, 70歳を対象に実施	—	90	
骨粗鬆症検診	30, 35, 40, 45, 50, 55, 60, 65, 70歳の女性を対象に実施	2	160	
肝炎ウイルス検診	40歳及び41歳以上の未受診者を対象に HCV抗体検査、HBs抗原検査を実施	—	80	
健康診査家族調査	結核検診、がん検診等の受診希望調査	1	8,000	
胃がん検診	問診、胃部X線デジタル撮影(検診車)	17	810	
大腸がん検診	問診、便潜血反応検査(免疫2日法)	60	1,850	
子宮頸がん検診	問診、内診、細胞診(検診車、揖斐郡内医療機関に委託)	—	830	
乳がん検診	問診、視触診、超音波検査、マンモグラフィ(30歳代は希望者のみ)	29	1,025	
前立腺がん検診	問診、血液検査(PSA検査)	6	300	
肺がん検診	問診、胸部X線デジタル撮影(二重読影)、必要に応じて喀痰検査	4	170	
精神保健相談	障害者手帳、自立支援医療(精神通院)申請受付、精神保健相談	49	80	
精神障害者交通費助成	精神障害者小規模作業所等交通費助成	—	5	
訪問指導	訪問指導・相談	—	270	
自殺予防対策	啓発用グッズの配布による普及啓発	—	—	

(4)感染症予防事業

事業名	事業内容	予定回数 (回)	予定者数 (人)	予算額 (千円)
ヒブワクチン予防接種	医療機関に委託 接種開始月齢により合計4回接種	—	600	56,599
小児用肺炎球菌予防接種	医療機関に委託 接種開始月齢により合計4回接種	—	600	
B型肝炎予防接種	医療機関に委託 1歳までに3回接種	—	450	
4種混合予防接種	医療機関に委託 ジフテリア・百日せき・破傷風・不活化ポリオの4種混合 初回接種3回、追加接種1回	—	600	
BCG接種	結核予防 1歳までに1回接種	12	150	
麻しん・風しん予防接種	医療機関に委託 1期と2期(年長児)の2回接種	—	410	
水痘予防接種	医療機関に委託 1期2回接種	—	340	
日本脳炎予防接種	医療機関に委託 1期3回と2期の4回接種	—	1,100	
ポリオ予防接種	医療機関に委託 小児麻痺の予防 初回接種3回、追加接種1回	—	10	
DT二種混合予防接種	医療機関に委託 ジフテリア・破傷風の二種混合 小6を対象	—	230	
子宮頸がん 予防ワクチン接種	医療機関に委託 中学1年生から高校1年生に相当する年齢の女子を対象 3回接種	—	3	
二次・三次予防接種	集団等での予防接種不相当者に対して揖斐厚生病院、大垣市民病院、岐阜県総合 医療センター、長良医療センター、岐阜市民病院、岐阜大学病院に委託して実施	—	56	
高齢者インフルエンザ 予防接種	医療機関に委託 65歳以上及び60歳以上64歳未満で心臓や腎臓、呼吸器に重い 病気(身障手帳1級程度)のある者のうち希望者に1回接種	—	2,900	
高齢者肺炎球菌予防接種	医療機関に委託 65、70、75、80、85、90、95、100歳及び60歳以上64歳未満 で心臓や腎臓、呼吸器に重い病気(身障手帳1級程度)のある未接種者のうち希望 者に1回接種	—	470	
おたふくかぜ・高齢者肺炎 球菌ワクチン接種	おたふくかぜ・高齢者肺炎球菌ワクチンの任意接種にかかる費用を一部助成	—	220	
成人風しん予防接種	医療機関に委託 風しんの罹患歴、接種歴のないもののうち、平成2年4月1日以前 生まれて妊娠を予定または希望する女性と風しんの抗体が十分ないと判定された 妊婦の夫を対象	—	5	
結核住民検診	65歳以上対象 検診車による胸部X線デジタル撮影	6	1,400	

(5)健康・福祉・エコフェア

事業名	事業内容	予定回数 (回)	予定者数 (人)	予算額 (千円)
食生活改善推進	生活習慣病予防食の普及・啓発	1	800	927
母子保健推進	手作りおもちゃ等		140	
薬と健康	薬の相談、検尿、薬草・民間薬の展示・試飲		100	
体脂肪測定	体脂肪測定		150	
健康相談	健康に関する相談、血圧測定等		100	
栄養相談	栄養に関する相談		50	
健康度測定	骨密度測定、血液サラサラ度チェック、血管年齢測定、お肌年齢チェック等		400	
歯科検診・相談	揖斐歯科医師会による無料歯科検診・相談		100	
各種イベント	社会福祉協議会、町内各種団体等によるイベント		3,000	

(6)若い人の健康づくり事業

事業名	事業内容	予定回数 (回)	予定者数 (人)	予算額 (千円)
30歳代健診	30歳代の若い人を対象とした健診	2	135	1,184
30歳代健診結果説明会	健診受診者を対象 健診結果説明と生活習慣改善指導を実施	10	135	

(1) 老人福祉事業

項 目	事 業 内 容	予算額 (千円)	財源内訳	
			(千円)	
1 長寿者褒賞事業	長寿者に対し褒賞を行い、敬老の意を表し、あわせて福祉の増進を図る。	2,499	町 費	2,499
2 敬老会事業	地区公民館等6会場で、78歳以上の高齢者約2,500人を対象に開催する。	5,647	町 費	5,647
3 緊急通報装置設置事業	在宅の独居高齢者等の急務、事故等の緊急事態に対処するため緊急通報装置を設置し、日常生活の不安を軽減し、円滑な救助、援助を行い、もって福祉の増進を図る。	785	町 費	785
4 老人クラブ助成事業	単位老人クラブ、老人クラブ連合会の活動費として助成し、地域奉仕や友愛活動など高齢者福祉の増進を図る。	2,955	県 費	1,299
			町 費	1,656
5 老人保護措置事業	老人福祉法第11条の規定により、経済的事由や環境等の事情により家庭での生活が困難な高齢者を、養護老人ホームへ入所措置する。 入所者 2名	4,603	町 費	3,126
			その他 (本人負担等)	1,477

(2)介護保険事業

1. 地域支援事業

地域支援事業は、介護保険の被保険者が要介護状態になることを予防(介護予防)し、要介護状態等になった場合も住み慣れた地域でできるだけ自立した生活が送れるように実施するものであります。当事業は、揖斐広域連合からの受託事業で、地域包括支援センターにて実施します。また、社会福祉協議会、民間法人へ事業委託するものもあります。医療、介護、介護予防、住まい及び自立した日常生活が包括的に確保されるよう「地域包括ケアシステム」の構築を図るため、平成29年度から包括的支援事業(社会保障充実分)を実施します。

事業区分	事業名	委託先	事業費
介護予防事業	介護予防普及啓発事業	町(包括)・社協・民間法人	8,352千円
	地域介護予防活動支援事業	社協	1,359千円
	小 計		9,711千円
包括的支援事業 (運営)	介護予防ケアマネジメント事業	町(包括)・社協・民間法人	5,237千円
	総合相談事業・権利擁護事業		7,833千円
	包括的・継続的ケアマネジメント事業		8,500千円
	小 計		21,570千円
包括的支援事業 (社会保障充実分)	生活支援体制整備事業	町(包括)・社協・民間法人	6,713千円
	認知症地域支援ケア向上推進事業	町(包括)・民間法人	3,424千円
	地域ケア会議推進事業	町(包括)	534千円
	小 計		10,671千円
任 意 事 業	家族介護支援事業	町(包括)・社協	733千円
	地域自立生活支援事業	社協・民間法人	3,322千円
	成年後見制度利用支援事業	町(包括)	201千円
	小 計		4,256千円
合 計			46,208千円

(包括:池田町地域包括支援センター)

平成28年12月末現在

区 分	要支援1	要支援2	要介護1	要介護2	要介護3	要介護4	要介護5	合 計
認定者数(人)	37	71	175	189	176	124	95	867
割 合 (%)	4.3	8.2	20.2	21.8	20.3	14.3	10.9	100.0

(揖斐広域連合資料)

国民年金事業の概要

1. 保険料

平成29年度	定額保険料	月額	16,540円(見込)	(平成28年度	16,260円)
	付加付保険料	月額	16,940円(見込)	(平成28年度	16,940円)

2. 加入者

平成27, 28年 12月末

	第1号被保険者		任意加入被保険者		第3号被保険者		計	
	平成27年度	平成28年度	平成27年度	平成28年度	平成27年度	平成28年度	平成27年度	平成28年度
男	1,403人	1,347人	9人	10人	18人	13人	1,430人	1,370人
女	1,296人	1,243人	21人	18人	1,840人	1,778人	3,157人	3,039人
計	2,699人	2,590人	30人	28人	1,858人	1,791人	4,587人	4,409人

○このうち付加付年金加入者 → 110人

○免除者 → 843人 (内訳 学生免除者313人、法定免除者162人、一般368人) (平成28年12月末現在)

3. 年金受給状況

○ 拠出年金(旧法)昭和61年4月1日以前適用

平成26、27年 年度末

種 別	受 給 人 員		年 金 額		備 考
	平成26年度	平成27年度	平成26年度	平成27年度	
老 齢 年 金	(人) 157	(人) 125	(千円) 72,260	(千円) 58,538	25年以上納めた人
5 年 年 金	(人) 0	(人) 0	(千円) 0	(千円) 0	高齢任意加入の人で5年納めた人
通算老齢年金	(人) 160	(人) 138	(千円) 30,537	(千円) 26,310	他の公的年金と合算する人
障 害 年 金	(人) 12	(人) 10	(千円) 10,433	(千円) 8,581	1級年金額 975,100円 年金額 780,100円
母子(準母子)年金	(人) 0	(人) 0	(千円) 0	(千円) 0	780,100円+子の加算金
寡 婦 年 金	(人) 0	(人) 0	(千円) 0	(千円) 0	夫が受ける年金額×3/4
遺 児 年 金	(人) 0	(人) 0	(千円) 0	(千円) 0	1人目 780,100円
計	(人) 329	(人) 273	(千円) 113,230	(千円) 93,429	前年度比較 56人減少

○ 基礎年金 (新法) 昭和61年4月1日以降裁定

平成26, 27年 年度末

種 別	受 給 人 員		年 金 額		備 考
	平成26年度	平成27年度	平成26年度	平成27年度	
老齡基礎年金	(人) 5,568	(人) 5,776	(千円) 3,763,181	(千円) 3,954,425	25年以上納めた人
障害基礎年金	(人) 264	(人) 275	(千円) 231,224	(千円) 242,631	1級年金額 975, 100円 2級年金額 780, 100円
遺族基礎年金	(人) 5	(人) 5	(千円) 3,981	(千円) 4,018	死亡した人によって生計を維持されていた妻 や子
計	(人) 5,837	(人) 6,056	(千円) 3,998,386	(千円) 4,201,074	前年度比較 219人増加

4. 福祉年金

平成27, 28年 12月末

種 別	受 給 人 員		年 金 額		備 考
	平成27年	平成28年	平成27年	平成28年	
老齡福祉年金	(人) 1	(人) 0	(千円) 400	(千円) 0	老齡福祉年金額(最高額) 399, 700円

平成29年度 国民健康保険特別会計予算資料

1. 国民健康保険加入状況

(1) 世帯数

年度 \ 区分	全世帯数	国保世帯数	加入割合
平成27年度	8,041 世帯	3,234 世帯	40.2%
平成28年度 (見込)	8,100 世帯	3,155 世帯	39.0%
平成29年度 (予定)	8,150 世帯	3,100 世帯	38.0%

(2) 被保険者数

年度 \ 区分	全人口	被保険者数	加入割合
平成27年度	24,487 人	5,860 人	23.9%
平成28年度 (見込)	24,380 人	5,600 人	23.0%
平成29年度 (予定)	24,300 人	5,400 人	22.2%

(3) 被保険者数の内訳

年度 \ 区分	一般被保険者		退職被保険者等	
	被保険者数	割合	被保険者数	割合
平成27年度	5,601 人	95.6%	259 人	4.4%
平成28年度 (見込)	5,420 人	96.8%	180 人	3.2%
平成29年度 (予定)	5,300 人	98.1%	100 人	1.9%

2. 保険給付の状況

(1) 給付費及び療養費

年度	区分	一般被保険者		退職被保険者等	
		保険者負担額	1人当たり	保険者負担額	1人当たり
平成27年度	療養の給付	1,384,109 千円	247,118 円	84,118 千円	324,780 円
	療養費	17,356 千円	3,099 円	1,339 千円	5,170 円
	計	1,401,465 千円	250,217 円	85,457 千円	329,950 円
平成28年度 (見込)	療養の給付	1,420,642 千円	262,111 円	49,021 千円	272,339 円
	療養費	17,735 千円	3,272 円	1,030 千円	5,722 円
	計	1,438,377 千円	265,383 円	50,051 千円	278,061 円
平成29年度 (予定)	療養の給付	1,428,000 千円	269,434 円	36,000 千円	360,000 円
	療養費	18,000 千円	3,396 円	1,200 千円	12,000 円
	計	1,446,000 千円	272,830 円	37,200 千円	372,000 円

(2) 高額療養費

年度	区分	一般被保険者			退職被保険者等		
		件数	支給額	1件当たり	件数	支給額	1件当たり
平成27年度		2,947件	170,834 千円	57,969 円	122件	10,742 千円	88,049 円
平成28年度 (見込)		3,200件	198,038 千円	61,887 円	63件	4,249 千円	67,444 円
平成29年度 (予定)		3,500件	210,000 千円	60,000 円	60件	4,200 千円	70,000 円

(3) 出産育児一時金及び葬祭費

年度	区分	出産育児一時金			葬祭費		
		件数	支給額	1件当たり	件数	支給額	1件当たり
平成27年度		13件	5,460 千円	420 千円	39件	780 千円	20 千円
平成28年度 (見込)		16件	6,720 千円	420 千円	45件	900 千円	20 千円
平成29年度 (予定)		20件	8,400 千円	420 千円	40件	800 千円	20 千円

後期高齢者医療関係

後期高齢者医療制度

平成20年から始まった制度で、急速な少子化が進む中、国民皆保険を守り、家族や社会のために長年尽くされた高齢者の方々が、安心して医療が受け続けられるようにするため、みんなで医療費を負担する支え合いのしくみです。

・被保険者

75歳以上および65歳以上の一定の障がいがある方

・保険料（平成29年度）

岐阜県内均一で定められ、2年ごとに見直され、平成28年度において保険料の改定がありました。

保険料は、国からの算定数値に基づき、岐阜県後期高齢者医療広域連合が岐阜県と協議、同広域連合の議会承認を経て、決定されます。

区 分	平成28・29年度
被保険者均等割（年額）	42,690円
所得割（年額）	基礎控除後の総所得金額等×8.55%

・事業費

項 目	事 業 内 容	予 算 額（千円）
総務管理費	消耗品、印刷製本、郵便料等	1,135
徴収費	徴収費のうち消耗品、印刷製本、郵便料、口座振替手数料	804
	電算処理委託料として収納台帳、保険料決定通知書、納付書等	661
後期高齢者医療 広域連合納付金	保険料等の負担金	226,165
	事務費負担金	8,938
	保健事業費負担金	4,014
健康診査費	ぎふ・すこやか健診業務関係	9,468
	口腔健診事業関係	467
その他	諸支出金、予備費	348

町道（農道・林道）の現況調書

平成29年1月末日現在

〔町道〕

総延長 (m)	364,360.50	路線数 (本)	1,398
---------	------------	---------	-------

路面別 延長内訳 (m)			
砂利	防塵 (軽舗装)	セメント系	アスファルト系
45,009.80	1,130.70	1,806.60	312,915.00

橋梁延長 (m)	2,199.00	橋梁箇所数 (本)	327
----------	----------	-----------	-----

〔農道〕

総延長 (m)	舗装実延長 (m)	路線本数 (本)
13,765	13,765	21

〔林道〕

総延長 (m)	舗装実延長 (m)	路線本数 (本)
26,994	12,199	13

住宅等建築状況調

(建築確認申請受付分) (H29.1末現在)

年 度	新築件数 (件)	増築件数 (件)	計 (件)
平成18年度	142	43	185
平成19年度	98	34	132
平成20年度	136	33	169
平成21年度	114	21	135
平成22年度	122	21	143
平成23年度	88	50	138
平成24年度	115	37	152
平成25年度	143	31	174
平成26年度	110	17	127
平成27年度	93	33	126
平成28年度 (平成29年1月末)	81	30	111

町営住宅管理状況

(H29.1末現在)

団 地 名	種別	建設年度	管理戸数(戸)		入居戸数(戸)	
			種別	計	種別	計
田 中住宅	1種	S32	2	4	2	3
	2種	S37	2		1	
萩 原住宅	1種	—	—	10	—	8
	2種	S37	10		8	
下東野住宅	1種	S40	2	6	2	5
	2種	S39	4		3	
粕ヶ原住宅	1種	S41~42	4	12	4	9
	2種	S40~42	8		5	
江渡前住宅	1種	S43~44	4	14	4	14
	2種	S43~44	10		10	
願成寺住宅	1種	S48	10	10	7	7
	2種	—	—		—	
願成寺住宅	1種	H3~5	53	72	48	64
	2種	H3~5	19		16	
合 計	1種		75	128	67	110
	2種		53		43	
総合計			128	128	110	110

1. 池田町農業の概要

(1) 主副業別農家数 (販売農家)

(単位：戸)

合計	主業農家	準主業農家	副業的農家
4 7 4	2 1	6 0	3 9 3
1 0 0 %	4 . 4 %	1 2 . 7 %	8 2 . 9 %

(2) 耕地種類別面積

(単位：ha)

耕地面積	田	普通畑
1 , 0 4 0	8 9 8	1 3 7
1 0 0 %	8 6 . 8 %	1 3 . 2 %

(3) 経営耕地規模別経営体数

(単位：戸)

合計	0.3ha未満	0.3~0.5	0.5~1.0	1.0~1.5	1.5~2.0	2.0~3.0	3.0~5.0	5.0以上
492	12	139	220	68	17	8	9	19
100%	2.4%	28.3%	44.7%	13.8%	3.5%	1.6%	1.8%	3.9%

※第62次東海農林水産統計年報より

2. 農業委員会関係

(1) 農地法関係議案審議計画

(平成28年実績)

区 分	第3条関係 (農地の権利移動)	第4条関係	第5条関係
	許 可	許 可	許 可
件 数	21	15	58 (一時転用は除く)
面 積	5.2 ha	0.6 ha	4.6 ha

(2) 農用地利用権設定計画

(平成28年実績)

農 用 地 利 用 権 設 定	3年未満	3年～6年未満	6年～10年未満	10年以上
		10件	33件	31件
	3.4 ha	10.6 ha	10.0 ha	51.4 ha

※28年12月末現在の利用権設定面積 414.51 ha

(3) 農業者年金加入状況

被保険者数 5人 (内新農業者年金加入者4人)
 年金受給者 60人 (内訳 経営移譲年金 44人
 老齢年金及び特例老齢年金 16人)

3. 水田農業構造改革推進事業(生産調整)の概要

区 分	米の生産 数量目標	米の作付 面積	転 作					不作付
			麦	大豆	飼料用米	レンゲ	野菜等	
平成28年 実 績	t 2,046.823	ha 446.59	ha 138.6	ha 149.5	ha 51.7	ha 12.6	ha 76.8	ha 26.8
平成29年 計 画	t 2,004.303	ha 436.70	ha 140.0	ha 151.0	ha 60.0	ha 12.0	ha 78.0	ha 26.0

4. 池田町農業生産組織の状況

(平成28年12月現在)

	NO	生産組織名	構成 員数	取組作物
水 田 耕 種	1	宮地北部営農組合	3人	水稻
	2	皆米営農組合	10	小麦
	3	砂畑営農組合	5	水稻
	4	八幡北営農組合	38	水稻
	5	沓井営農組合	3	水稻
	6	野畑営農組合	4	水稻
	7	農事組合法人段区営農組合	22	水稻 麦 大豆 飼料用米
	8	市橋機械化営農組合	37	水稻
	9	農事組合法人温知第二営農組合	38	水稻 麦 大豆 飼料用米
	10	萩原農業生産組合	55	水稻 麦 大豆
	11	溪北営農組合	62	水稻 麦 飼料用米
	12	農事組合法人白鳥ファーム	42	水稻 麦 大豆 飼料用米
畜産	13	池田町畜産組合	5	乳用牛 採卵鶏 肉用牛 フロイラー
茶 蔬 菜 等	14	温知茶生産組合	9	茶
	15	美濃いび茶宮地生産組合	52	茶
	16	池田第一茶生産組合	33	茶
	17	美濃西部製茶組合	3	茶
	18	池田町いちご生産組合	6	いちご
	19	いび川夏秋なす生産組合	21	夏秋なす
	20	池田町梅生産組合	18	梅
	21	池田町野菜生産組合	9	野菜

5. 池田農業振興地域整備管理（農用地区域からの除外）

（平成28年度実績）

転用目的 件数	農家住宅 0	一般住宅 4	公共用施設 1	商工業用地 3	集合住宅等 5	その他 3	合計 16
面積	0 m ²	1,302 m ²	4,172 m ²	5,265 m ²	7,889 m ²	4,706 m ²	23,334 m ²

6. 池田町畜産農家概要

畜種	農家数 戸	飼養頭数				備考
		成牛等	育成	子	合計	
乳用牛	1	32	10	14	56	
肉用牛	1	3	0	2	5	
採卵鶏	2	13,090	5,400	0	18,490	
ブロイラー	1	0	0	0	0	

林 務 関 係

1. 林業振興事業の状況

(1) 森林の現況

森林面積	1,562	ha	人工林率	53.7%
人工林面積	839	ha		
天然林面積	695	ha		
その他の	28	ha		

(2) 森林整備の目標

区 分	平成36年
人工林	843 ha
天然林	691 ha
その他の	28 ha
人工林率	54.0%

(3) 造林、保育事業の概要（平成29年度予定）

事業名	作業種別	施行面積 (ha)	事業費 (千円)
分収造林事業	除伐Ⅱ	2.1	300

観 光 関 係

1. 観光協会等事業

- ・第67回 池田サクラまつり
- ・第40回 みの池田ふるさと祭
- 地域イベント
- ・第19回 池田山フェスタ 2017
- ・第17回 池野連担まつり
- ・第30回 ほたる祭
- ・第19回 養基ふる里夏まつり
- ・第20回 水郷まつり
- ・第41回 明和義民感謝祭

2. 「花の都ぎふ」運動推進事業の概要

- 町内花いっぱい事業を推進するためミニパーク設置及びガーデニングコンクール等を行い、住民の連帯と自主活動の推進を図る。
- ・実施時期 4月～10月
 - ・事業費 700千円（平成29年度）

労 働 関 係

1. 池田町勤労者生活安定資金

池田町内に在住する勤労者に対し、生活に必要な資金が融資できるよう、原資を労働金庫に預託することにより勤労者の生活安定を図る。

勤労者生活安定資金融資状況

融 資 件 数
0 件 (平成 28 年 4 月 ~ 12 月)

道の駅関係

29年度

道の駅施設管理費 26,840 千円

道の駅年間イベント予定

月	日	曜日	内 容
5	21	日	2. 刑務所製品展示販売会
5	27	土	3. マイカー無料点検 (岐阜県自動車整備振興会 主催)
7	23	日	4. 道の駅 6周年記念イベント
8	11	金	5. 氷の彫刻展
8	27	日	6. スイカ割り大会 (道の駅テナント組合主催)
9	9	土	7. 郡上おどり大会
10	28	土	8. 道の駅 イルミネーション (2月末まで)
10	28	土	9. ハロウィンパーティーin池田 (池田町青年のつどい協議会 主催)
11	4	土	10. マイカー無料点検 (岐阜県自動車整備振興会 主催)
11	12	日	11. 道の駅 池田温泉 秋の音楽会 (池田中学校・池田高校生徒 発表会)
1	2	火	12. 新春大ビンゴ大会 (道の駅テナント組合主催)
2	3	土	13. 「池-1グランプリ (道の駅テナント組合主催)
	毎月第1土曜日	土	14. NPO法人まちづくりネットワーク池田主催 フリーマーケット (4月~11月)
	毎月第2土曜日	土	15. お楽しみビンゴ大会 (道の駅テナント組合 主催)
	偶数月第3土曜日	土	16. 梅干タネ飛ばし大会 (道の駅テナント組合 主催)
	奇数月第3土曜日	土	17. 紙飛行機飛ばし大会 (道の駅テナント組合 主催)
	毎月第4土曜日	土	18. ポン菓子実演販売 (道の駅テナント組合 主催)
	毎月第4土曜日	土	19. 子供クイズラリー (道の駅テナント組合 主催)
	毎月第1・第3日曜日	日	20. 軽トラ夜市
	イベントの無い土日祝	土・日・祝	21. ピエロとあそぼう! 大道芸ショー (4月~12月)
	日程 調整中	土・日・祝	22. 池田中学・池田高校生徒及び大学生による発表会

池田温泉施設特別会計

(1) 池田温泉本館入浴者数(年度別)

	平成26年度	平成27年度	平成28年度(28.12末現在)	備 考
営業日数(日)	313	314	206	
入浴者数(人)	197,549	203,021	136,012	
1日平均(人)	631	647	660	

(2) 池田温泉本館入浴者数(券種別)(年度別)

	平成26年度	平成27年度	平成28年度(28.12末現在)	備 考
大 人	88,587	92,855	63,919	
小 人	14,447	15,097	10,673	
回数券 大 人	49,293	49,449	30,917	
回数券 小 人	1,646	1,716	1,056	
優待券	340	162	86	
高齢者割引	1,127	1,173	810	
特別割引	15,076	16,204	11,042	
贈答券	6,840	7,606	5,223	
広報無料券	2,657	2,790	1,893	
スタンプカード	12,087	12,574	8,476	
合 計	5,449	3,395	1,917	
	197,549	203,021	136,012	

(3) 池田温泉本館入浴者数(平成28年度)

月 別	営業日数(日)	入浴者数(人)	一日平均(人)	備 考
28年 4月	26	17,580	676	
5月	14	11,016	787	
6月	9	5,735	637	
7月	27	17,962	665	
8月	27	19,183	710	
9月	26	16,472	634	
10月	26	16,883	649	
11月	26	17,179	661	
12月	25	14,002	560	
合 計	206	136,012	660	

(4)池田温泉本館温泉スタンド利用料(年度別)

	平成26年度	平成27年度	平成28年度(28.12末現在)	備 考
営業日数(日)	313	314	206	
利用料(円)	656,800	586,700	282,820	
1日平均(円)	2,098	1,868	1,373	

(5)池田温泉本館温泉スタンド利用金額(平成28年度)

月 別	日数(日)	スタンド(円)	一日平均(円)	備 考
28年 4月	26	57,200	2,200	
5月	14	25,700	1,836	
6月	9	14,500	1,611	
7月	27	4,420	164	
8月	27	42,000	1,556	
9月	26	45,000	1,731	
10月	26	30,500	1,173	
11月	26	29,900	1,150	
12月	25	33,600	1,344	
合 計	206	282,820	1,373	

(6)池田温泉新館入浴者数(年度別)

	平成26年度	平成27年度	平成28年度(28.12末現在)	備 考
営業日数(日)	313	310	242	
入浴者数(人)	319,373	310,872	228,980	
1日平均(人)	1,020	1,003	946	

(7)池田温泉新館入浴者数(券種別)(年度別)

	平成26年度	平成27年度	平成28年度(28.12末現在)	備 考
大 人	156,033	153,977	115,211	
小 人	22,802	21,639	15,835	
回数券 大 人	67,954	67,198	48,078	
回数券 小 人	2,968	2,894	1,753	
優 待 券	328	313	185	
老 人	2,085	1,987	1,373	
高 齢 者 割 引	17,114	17,353	13,631	
特 別 割 引	12,425	12,173	9,355	
贈 答 券	7,415	6,668	5,294	
広 報 無 料 券	21,953	21,815	15,137	
ス タ ン プ カ ー ド	8,296	4,855	3,128	
合 計	319,373	310,872	228,980	

(8)池田温泉新館入浴者数(平成28年度)

月別	営業日数(日)	入浴者数(人)	一日平均(人)	備考
28年 4月	26	26,737	1,028	
5月	30	34,206	1,140	
6月	28	27,111	968	
7月	27	23,570	873	
8月	27	25,166	932	
9月	26	21,756	837	
10月	27	25,112	930	
11月	25	23,622	945	
12月	26	21,700	835	
合計	242	228,980	946	

(9)池田温泉新館湯の華宴会者数(平成28年度)

月別	営業日数(日)	宴会者数(人)	一日平均(人)	備考
28年 4月	26	224	9	
5月	30	229	8	
6月	28	325	12	
7月	27	154	6	
8月	27	84	3	
9月	26	118	5	
10月	27	298	11	
11月	25	488	20	
12月	26	189	7	
合計	242	2,109	9	

(10)池田温泉湯の華宿泊者数(平成28年度)

月別	営業日数(日)	宿泊者数(人)	一日平均(人)	備考
28年 4月	26	174	7	
5月	30	184	6	
6月	28	144	5	
7月	27	128	5	
8月	27	151	6	
9月	26	165	6	
10月	27	224	8	
11月	25	232	9	
12月	26	141	5	
合計	242	1,543	6	

(11) 福祉バス利用者数状況(年度別)

年度別	平成26年度	平成27年度	平成28年度(28.12末現在)	備考
月～金(池野駅)	1,115	1,014	754	
月(北回り)	0	0	0	
月(南周り)	0	0	0	
月(新ルート)	835	906	657	
火曜日	399	446	281	
水曜日	861	771	482	
木曜日	1,326	1,228	665	
金曜日	1,041	849	524	
土曜日	462	966	967	
日曜日	361	847	760	
祝日	130	257	318	
垂井駅(平日)	0	628	931	
垂井駅(土日祝祭日)	0	179	318	
合計	6,530	8,091	6,657	

(12) 福祉バス利用者数(平成28年度)

月別	運行日数(日)	利用者数(人)	一日平均(人)	備考
28年 4月	31	807	26	週5回町内送迎及び
5月	31	840	27	週5回池野駅送迎コース
6月	31	656	21	土・日・祝 池野駅
7月	31	676	22	送迎コース(H23.1～)
8月	31	670	22	週1回町内、各駅等送迎
9月	30	642	21	コミュニティバス廃止
10月	31	778	25	(H21.10～H25.10末)
11月	30	819	27	平・土・日・祝・祭 垂井駅
12月	29	704	24	送迎コース(H27.10～)
合計	275	6,592	24	

池 田 町 水 道 事 業 の 概 要

事業名	北部簡易水道	南部簡易水道	上水道
配水能力 (m ³ /日)	1,571	1,130	5,160
導水管延長 (m)	—	—	441
送水管延長 (m)	1,641	830	1,896
配水管延長 (m)	55,657	38,694	105,908
取送水ポンプ設置数 (台)	4	4	6
浄水場設置数 (台)	1	1	1
配水池設置数 (台)	2	1	1
計画1人1日最大給水量 (L)	314	269	410
計画1人1日平均給水量 (L)	208	200	299
計画1日最大給水量 (m ³)	1,571	1,130	5,160
計画1日平均給水量 (m ³)	1,042	838	3,764
平成27年度総配水量 (m ³)	609,425	437,206	829,413
平成27年度総有収水量 (m ³)	398,838	333,260	680,459
平成27年度有収水量率 (%)	65.4	76.2	82.0
平成29年1月現在給水戸数 (戸)	1,450	1,153	3,988
検針員 (人)	2	2	6

(3水道共通)

加入分担金	
口径	金額(円)
13ミリ以下	170,000
20ミリ以下	200,000
30ミリ以下	250,000
50ミリ以下	400,000
50ミリ超	600,000
水道料金	
13ミリ以下 10m ³ まで	基本料金 1,600円 量水器使用料 100円
20ミリ以下 10m ³ まで	基本料金 1,900円 量水器使用料 120円
30ミリ以下 10m ³ まで	基本料金 2,600円 量水器使用料 250円
50ミリ以下 10m ³ まで	基本料金 6,000円 量水器使用料 1,000円
50ミリ超 10m ³ まで	基本料金 11,000円 量水器使用料 1,500円
従量料金	
*超過1m ³ につき 130円	

※水道料金は、基本料金、量水器使用料及び従量料金の合計額に100分の108を乗じて得た額(その額に1円未満の端数がある場合には、その端数金額を切り捨てる)とする。

高度処理型合併浄化槽設置整備事業

国庫補助対象事業

(単位：基)

設置年度 人槽区分	H15	H16	H17	H18	H19	H20	H21	H22	H23	H24	H25	H26	H27	H28 見込み	H29 予定
5人槽	22	24	23	20	22	27	10	10	19	22	14	10	8	9	10
6～7人槽	44	51	43	35	38	39	18	19	15	16	11	12	5	16	16
8～10人槽	4	4	2	-	5	2	2	2	1	1	1	1	1	-	1
11～20人槽	3	3	3	4	-	1	-	-	2	1	1	2	1	1	1
21～30人槽	3	1	2	1	4	3	1	-	1	2	3	-	-	1	1
31～50人槽	2	1	-	-	1	2	-	2	2	-	1	1	-	-	1
合 計	78	84	73	60	70	74	31	33	40	42	31	26	15	27	30

町単独事業

(単位：基)

設置年度 人槽区分	H15	H16	H17	H18	H19	H20	H21	H22	H23	H24	H25	H26	H27	H28 見込み	H29 予定
5人槽	6	4	1	1	-	-	6	6	11	5	12	11	4	5	8
6～7人槽	8	5	7	1	3	2	8	7	7	8	6	2	5	5	7
8～50人槽	2	2	1	3	2	1	1	2	2	-	1	2	2	3	5
合 計	16	11	9	5	5	5	15	15	15	13	19	15	11	13	20

池 田 町 下 水 道 事 業

農業集落排水事業

(平成29年1月現在)

処理区	計画人口(人)	計画面積(ha)	供用開始	加入件数(件)	接続件数(件)	接続率
中谷	1,210	24	平成9年4月	157	154	98.1%
徳谷	850	23	平成10年4月	106	97	91.5%
大谷	1,240	40	平成11年4月	252	227	90.1%
大津谷	1,440	131	平成12年4月	353	321	90.9%
白鳥	840	19	平成12年4月	125	116	92.8%
深歩谷	650	78	平成13年4月	108	87	80.6%
東光寺谷	2,250	113	平成14年4月	382	344	90.1%

公共下水道事業 池田処理区

都市計画決定 (最新)平成16年 7月 7日
 下水道法事業認可 (当初)平成10年 1月16日
 (最新)平成25年12月 6日
 都市計画法事業認可 (当初)平成10年 1月16日
 (最新)平成25年12月24日
 事業実施計画年度 平成9年度～37年度 予定
 事業認可区域面積 620 ha
 事業認可年度 平成9年度～31年度
 一部供用開始年度 平成15年度

平成29年1月現在接続状況

整備済面積(ha)	加入件数	接続件数	接続率(%)
453.9	3,733	2,138	57.27

年度別小中学校児童生徒数一覧表

※各年度5月1日現在の数 ただし、H29年度は2月1日現在の見込み数

※養基小の()内は池田町の児童数

小学校

学校名	H12	H17	H22	H24	H25	H26	H27	H28	H29
温知小	598	628	548	530	514	518	500	490	483
八幡小	418	458	439	448	441	454	447	425	404
宮地小	146	145	119	108	102	101	102	90	81
池田小	307	359	384	356	347	318	321	316	331
養基小	(187)	(192)	(171)	(168)	(168)	(161)	(141)	(148)	(129)
	291	320	289	286	287	270	237	235	206

中学校

池田中	H12	H17	H22	H24	H25	H26	H27	H28	H29
	852	819	890	862	828	821	807	807	798

幼稚園

	H26	H27	H28	H29
コスモ幼稚園	98 (266)	109 (274)	112 (280)	105 (267)
揖斐幼稚園	24	32	39	36
清流みずほ幼稚園	2	2	—	—
大野コーパー幼稚園	3	4	—	—
いづみ中央幼稚園	0	1	1	0

※コスモ幼稚園の()内は全園児数

※—は認定こども園に移行

平成29年度児童生徒数学級編制見込み

小学校・中学校

学校名	1年	2年	3年	4年	5年	6年	合計
温知小	(チ1,ヅ1) 82	(ヅ3) 77	(チ2,ヅ2) 72	(チ2,ヅ1) 87	(チ1,ヅ1) 79	(ヅ1) 86	(チ6,ヅ9) 483
八幡小	(チ3,ヅ1) 59	(チ2) 56	(ヅ1) 68	(チ2) 80	(チ1) 75	(チ1,ヅ1) 66	(チ9,ヅ2,ヅ1) 404
宮地小	11	9	20	20	9	12	81
池田小	(チ2,ヅ1) 55	(チ1) 54	58	54	55	(チ2,ヅ1) 55	(チ6,ヅ2) 331
養基小	(ヅ3) 21	(チ1) 44	(ヅ1) 26	(チ1,ヅ1) 29	42	(チ1,ヅ1) 44	(チ3,ヅ6) 206
池田中	(チ4,ヅ2) 265	(チ1,ヅ1) 268	(チ2,ヅ1) 265	/	/	/	(チ7,ヅ4) 798

※()内は特別支援学級の児童生徒で内数
 チ……知的障がい
 ズ……情緒障がい
 シ……肢体不自由

要保護・準要保護児童生徒数（就学援助費対象者）

小学校

学 年	H27	H28	H29
1年生	7	12	15
2年生	10	5	5
3年生	6	10	4
4年生	6	6	10
5年生	10	6	7
6年生	14	10	8
計	53	49	49

中学校

学 年	H27	H28	H29
1年生	15	10	14
2年生	16	12	15
3年生	12	15	12
計	43	37	41

特別支援学級児童生徒数（就学奨励費対象者）

小学校

学 年	H 2 7	H 2 8	H 2 9
1年生	6	6	5
2年生	4	3	6
3年生	4	4	5
4年生	7	4	4
5年生	6	7	5
6年生	8	5	7
計	35	29	32

中学校

学 年	H 2 7	H 2 8	H 2 9
1年生	5	8	8
2年生	3	3	2
3年生	4	3	3
計	12	14	13

学 校 給 食

施 設 名	配 食 数	給 食 日 数
温知小学校	506	201日
八幡小学校	437	〃
宮地小学校	96	〃
池田小学校	355	〃
池田中学校	869	〃
計	2,263	

◇給食の内容

- ・パン等給食 週 1.5回
- ・米飯給食 週 3.5回

◇給食費（月額）

- ・小学校 4,500円
- ・中学校 5,200円

◇1食当たりの単価

- ・小学校 249円
- ・中学校 285円

1食当たりの食品構成価格

	主 食	牛 乳	副 食
小学校	28円81銭	52円09銭	168円10銭
中学校	33円86銭	52円09銭	199円05銭

平成29年度
社会教育・文化振興の方針と重点施策

方 針

【社会教育】

家庭・学校・地域社会がそれぞれの果たす役割を十分認識しながら、互いに連携・協力しあい、自律的で心豊かな人づくりを推進する。

【文化振興】

豊かな心と創造性をはぐくむために、読書活動の推進、文化芸術活動の振興、伝統芸能等の保存と活用、町民に親しまれる社会教育施設の運営に務める。

重 点 施 策

< 社会教育 >

- 自主的・自発的学習を支援する生涯学習講座・教室の充実と機能的な推進体制の確立
 - (1) 町民の多様な学習ニーズに対応するための講座・教室の充実と指導者の養成・確保に努め、自主的・自発的学習を推進する。
 - (2) 公民館を拠点とした学習活動や地域活動等を推進し、町民の主体的な地域づくりを支援する。
 - (3) 生涯学習施設の整備と充実を図り、効果的な活用を推進する。

- 家庭教育に関わる学習機会の充実と子育て支援の推進
 - (1) 「家庭の日」の普及と実践に努め、家庭の教育力を高めるとともに家庭教育学級の活性化を図り、心豊かな明るい家庭づくりを地域ぐるみで推進する。
 - (2) 池田っ子チャレンジ教室を中央公民館、地区公民館及び各児童館で定期的に関講し、親子の交流や健全な遊びの場の提供を推進する。

- 差別や偏見をなくし、人権を尊重する温かい人間関係の醸成
 - (1) 人権に関わる学習・講演会を行うなど、効果的な教育・啓発に努める。
 - (2) 人権意識の高揚と同和問題の正しい認識・理解を深める。

- 家庭・学校・地域社会が一体となり、児童生徒の健全育成の推進強化
 - (1) 家庭・学校・地域社会が連携し、青少年の規範意識や地域で心豊かな青少年を育てる機運の高揚を図る。
 - (2) 青少年育成推進員・育成委員が核となり、地域の青少年健全育成に取り組み、青少年が地域活動に積極的に参加するよう推進する。

< 文化振興 >

- 文化活動団体を支援し、自主的かつ積極的な文化活動の推進
 - (1) 多くの町民が参加できる芸術文化活動を奨励するとともに、発表する場として文化祭や、中央公民館ロビー展示等を行い、様々な芸術に親しむ機会の提供に努める。
 - (2) 心豊かな子どもの育成を図るために、幼児から青年に至るまで、それぞれの発達段階に応じた文化芸術活動を支援推進する。

- 文化財や伝統芸能の保存・伝承・活用を支援推進し、適切な維持管理の実施
 - (1) 歴史的風土や生活の中で培われた文化財や伝統芸能はかけがえのない財産であり、その保存・伝承・活用を通じて文化の向上を図る。また、関係機関等と連携し維持管理に努める。
 - (2) 文化財めぐりや歴史講座を通じ、郷土の歴史遺産を広く町民に周知し、郷土愛の醸成に努める。

社会教育施設の管理、運営及び使用許可に関する件数 (実績)				
施設名	平成27年度 (実績)		平成28年度 (平成28年12月末現在)	
	許可件数	利用者数	許可件数	利用者数
中央公民館	3,167 ^件	82,962 ^人	2,193 ^件	49,976 ^人
宮地公民館	744	9,581	477	4,645
養基公民館	858	15,506	659	11,961
西公民館	954	12,366	750	8,190
中公民館	1,267	15,077	864	8,619
東公民館	702	11,282	540	5,328
八幡公民館	1,135	12,793	854	8,929
ゆうごう・ほっと館	855	9,535	602	6,203
さくら会館	42	618	16	245
合計	9,724	169,720	6,955	104,096

		事業名	事業の概要	実施月	対象者	実施回数	定員
1 生涯 学習 講座	成人	文学の散歩道	源氏物語を読む 年1回文学散歩に出かける	4～3月	一般	12回	20人
	人	楽しい フラダンス	楽しくフラダンスを 踊って健康づくり	4～3	一般	48	20
	学	ステップエクサ サイズクラブ	「スクエア ステッ プ エクササイズ」 で体と頭の健康を保ちます。	4～3	一般	24	20
	少年	少年少女合唱団	歌う楽しさを通して 豊かな人作りを目指す	4～3	小学生 1年～6年	44	—
	少年	池田っ子チャレ ンジ教室 (休日コース)	休日に友達や家族と 学校以外での学びと 交流の場の提供をする。	4～3	小学生 1年～6年 (親子、未就 学児含む)	50	—
	学級	池田っ子チャレ ンジ教室 (平日コース)	放課後の安心、安全 な活動と交流の場の 提供をする。	4～3	小学生 1年～6年	20	—
		こどもいけばな 教室	四季の移り変わりを 感じる子に、また花 の名前を覚える	4～3	小学生 1年～6年	12	30

地区公民館	講座名 \ 館名	宮地公民館			養基公民館			西公民館		
		教室	延回数	予 算	教室	延回数	予 算	教室	延回数	予 算
			回	千円		回	千円		回	千円
	成人教育	1	15	22	2	19	103	5	145	72
	青少年教育	1	45	32	2	2	15	-	-	-
	高齢者教育	-	-	-	2	2	15	-	-	-
	各大会参加賞等	-	-	200	-	-	140	-	-	150
計	2	60	254	6	23	273	5	145	222	
学級講座	講座名 \ 館名	中公民館			東公民館			八幡公民館		
		教室	延回数	予 算	教室	延回数	予 算	教室	延回数	予 算
			回	千円		回	千円		回	千円
	成人教育	4	125	170	2	49	170	5	240	210
	青少年教育	-	-	-	-	-	-	-	-	-
	高齢者教育	-	-	-	-	-	-	-	-	-
	各大会参加賞等	-	-	200	-	-	260	-	-	180
計	4	125	370	2	49	430	5	240	390	

	事業名	事業の概要	実施月	対象者	回数	備考
2 青 少 年 育 成 事 業	ハローウィンイベント	青年の企画による各種イベント	11	一般	1回	
	池田っ子まつり	町内少年団体の協力による子どもたちのまつり	11	小学生	1	
	家庭づくり 推進事業	家庭の日ポスター、作文募集	8・1	小学生 中学生	2	
	非行防止 活動事業	補導活動の実施	4～3	小学生 中学生	50	
	青少年育成地域 活動推進事業	町民会議・育成会議・夜間パトロールの実施	4～3	一般	随時	
3 家 庭 教 育 事 業	家庭教育学級（保育園）	乳幼児の育成について考える	4～3	乳幼児の母親	24	
	家庭教育学級（小学校）	子供の成長と親の役割について考える	4～3	小学生の親	15	
	家庭教育学級（中学校）	中学生の親の役割について考える	4～3	中学生の親	3	
4 生 涯 学 習 振 興 事 業	女性セミナー	女性のための学習と情報交換の場	4～3	女性	12	

	事業名	事業の概要	実施月	対象者	回数	備考
5 文化財保護調査事業	文化財保護事業	国、県、町指定文化財の維持管理 霞間ヶ溪の被災桜等治療・管理 出土遺物・古文書整理 文化財審議会開催 各文化財保護団体への助成	4～3			
	文化財調査事業	各種開発に係る埋蔵文化財の試掘等調査	4～3			
6 文化事業	文化祭	文化祭の開催 一般の作品展示 小・中学生の作品展示 芸能発表 予定日 平成29年10月28日(土) 平成29年10月29日(日)	10	小学生以上	1	出品者 成人 700人 小・中学生 1,500人
	芸術の連鎖祭り (短歌大会)	文化の向上を図る	8～9	小・中・一般	1	
7 成人式事業	成人式	新成人を祝福する式典の開催 予定日 平成30年1月7日(日)	1	新成人	1	320人
8 男女共同参画事業	町民の意識改革の為、啓蒙・普及・推進事業	町民の意識改革を図るため、研修会、講演会を開催し啓蒙・普及・推進に努める。	4～3	一般	随時	

社会体育振興計画

1. スポーツ振興に関する長期展望

スポーツは、人々の心身の健全な発達を促し、明るく豊かで活力に満ちた生き甲斐のある人生を送るために重要な役割を果たしている。本町としても「生涯スポーツの基本理念」に基づき、町民一人一人が自己の年齢や体力に応じて、スポーツ活動が展開できるようにするための長期展望を下記のとおりまとめた。

- (1) 多様化する住民ニーズに応えられるよう、イベント・スポーツ教室等の開催を図る。
- (2) スポーツ活動の初心者に対する相談、スポーツプログラムの策定及び推進を図る。
- (3) スポーツは自己のために行うという認識のもとに、日常生活の中でスポーツを実践していく気運を醸成する。
- (4) 自己の年齢や体力に応じたスポーツ活動の促進を図る。
- (5) スポーツを楽しむことを通して人間性を高め、生き甲斐づくりができる自主的なクラブづくりを援助し、地域スポーツの振興を図る。
- (6) 「いつでも、どこでも、だれでも」スポーツ活動ができるように拠点施設の整備、スポーツプログラムの充実を図る。
- (7) スポーツを楽しく、安全に行うための指導者の育成と指導体制の充実を図る。
- (8) 指導者の確保と資質向上を図るため、研修会等の実施に努める。
- (9) 総合型地域スポーツクラブの育成と活動の推進を図る。
- (10) 体育施設の有効活用と安全管理、施設や設備の整備を推進する。

2. スポーツ振興計画

年 度	基 本 的 な 考 え 方
平成29年度	<ul style="list-style-type: none">・誰もが気軽に参加できるイベント・スポーツ教室の開催。・総合型地域スポーツクラブの効率的な運営を図る。・バドミントン日本リーグ池田大会開催に伴うスポーツ環境作り。

3. 平成29年度スポーツ振興計画

(1) 基本的な考え方

- ・ スポーツ推進委員ならびに地区スポーツ普及員を中心としたコミュニティのスポーツ振興と体育協会を中心とした各種目(競技)活動の推進、レクリエーション協会を中心としたレク活動、軽スポーツの普及により地域スポーツの振興に努める。
- ・ 総合型地域スポーツクラブの育成と活動の支援を図る。

(2) 事業計画

①各種大会

春の町民ウォーキング	4月
レクリエーション大会	5月
町民グラウンドゴルフ大会	5月
町民ペタンク大会	7月
ラジオ体操大会	8月
町民スポーツフェスティバル	10月
秋の池田山登山	11月
池田町ふれあい元旦マラソン	1月
バドミントン日本リーグ池田大会	1月

②スポーツ指導者講習会

ニュースポーツ講習会
レクリエーション指導者講習会
スポーツ少年団指導者講習会

③スポーツ指導者等研修会

スポーツ少年団指導者・育成会研修会
スポーツ推進委員研修会
総合型地域スポーツクラブ研修会

④その他

総合型地域スポーツクラブ活動の支援
スポーツ少年団入団式

4. 社会体育施設の管理、運営及び使用許可に関する件数（実績）

施設名		平成27年度（実績）		平成28年度(平成29年1月末現在)	
		許可件数(数)	利用者数(人)	許可件数(数)	利用者数(人)
総合体育館	アリーナ	1,873	75,458	1,631	79,409
	柔道場	425	16,704	370	16,300
	剣道場	567	13,112	525	14,693
	会議室等	871	11,446	442	8,583
	多目的ホール	834	9,392	760	9,883
	トレーニングルーム	—	13,814	—	11,539
	小計	4,570	139,926	3,728	140,407
スポーツ公園	芝生広場	—	12,135	—	7,205
	テニス場	—	7,316	—	5,679
	多目的広場	—	8,517	—	6,222
	小計	—	27,968	—	19,106
合計		4,570	167,894	3,728	159,513
その他社会体育施設	青少年研修施設	64	2,060	50	1,691
	池田公園野球場	90	4,780	68	4,445
	池田公園野球場ナイター	64	1,326	80	1,679
	池田公園テニス場	153	4,723	118	4,639
	池田公園テニス場ナイター	91	2,388	121	3,272
	池田公園多目的広場	68	5,266	67	3,688
	南部公園テニス場	7	26	2	6
	南部公園多目的広場	105	2,121	91	1,905
	広域グラウンド	109	11,053	84	8,484
	北部多目的広場	88	704	77	847
	中地区ゲートボール場	236	1,414	197	1,178
	東地区ゲートボール場	76	908	63	757
	八幡地区ゲートボール場	70	705	58	583
	北地区多目的広場	65	398	54	332
合計		1,286	37,872	1,130	33,506

施設名		平成27年度(実績)		平成28年度(平成29年1月末現在)	
		許可件数(数)	利用者数(人)	許可件数(数)	利用者数(人)
小・中学校施設開放関係	池田中ナイター	160	3,636	146	3,247
	池田中体育館	932	16,773	791	15,345
	池田小ナイター	65	5,085	67	4,650
	池田小体育館	516	7,575	419	6,119
	池田小グラウンド	80	5,135	122	6,295
	宮地小ナイター	50	1,277	31	839
	宮地小体育館	153	2,932	123	2,026
	宮地小グラウンド	126	4,882	70	3,052
	温知小ナイター	42	1,648	77	3,779
	温知小体育館	593	11,332	502	10,512
	温知小グラウンド	227	6,667	165	5,931
	八幡小ナイター	65	1,663	71	1,982
	八幡小体育館	420	10,357	335	7,007
	八幡小グラウンド	192	8,436	117	6,909
	養基小ナイター	78	1,570	66	1,294
	養基小体育館	292	3,988	296	3,794
養基小グラウンド	140	3,765	111	2,260	
合計		4,131	96,721	3,509	85,041

図 書 館 活 動 の 概 要

1 図書館運営方針

町民一人一人の自発的な、そして自由な生涯学習活動を資料的に支援する情報提供センターとして、幼児からお年寄りまでの多様な学習要求に応えられるよう資料の収集・整備を図り、貸し出しを中心とした資料提供により、生活に密着した「暮らしに役立つ図書館」を目指した運営を行う。

- (1) 多様化する町民の学習要求に応えられるよう、図書等の図書館資料の幅広い収集に努める。
- (2) 町民の求める図書館資料の積極的な提供に努める。
- (3) 町民の調査・研究活動を支援するためレファレンスサービスの充実に努める。
- (4) 幼児・児童期における読書の重要性から、児童サービスを積極的に行う。

2 重点目標

- (1) 幅広い学習要求に応えられるよう図書館資料の充実に図る。
- (2) 予約・リクエストなど積極的な資料提供に努める。
- (3) 県図書館等との相互協力の充実に図る。
- (4) おはなしの会開催など幼児・児童の読書推進に努める。
- (5) 幼児・児童読書の推進のため関係機関との連携を図る。
- (6) 図書館利用の拡大・促進を図るため、講演会等を企画・開催する。
- (7) 視覚障がい者の読書を支援する。
- (8) 学校図書館との連携を図る。
- (9) 絵本であい教室（池田町版ブックスタート）を開催する。

4 平成28年度利用状況 (平成28年12月末現在)

月	開館日数(日)		入館者数(人)		貸出点数(点)		登録者数(人)		VTR/VHS件数(件)		AV視聴件数(件)		予約件数(件)		他館借用(冊)		他館貸出(冊)	
	H28	H27	H28	H27	H28	H27	H28	H27	H28	H27	H28	H27	H28	H27	H28	H27	H28	H27
4月	26	25	9,534	9,027	18,274	16,908	155	111	5	15	119	149	392	277	8	7	47	34
5月	26	27	9,732	10,034	18,821	19,626	34	39	6	19	93	180	333	269	4	6	17	34
6月	25	25	10,531	10,250	19,532	19,166	45	66	12	11	107	161	396	290	3	7	27	44
7月	27	26	13,988	12,663	25,335	23,282	74	52	8	20	230	175	572	441	10	4	35	42
8月	25	26	14,010	14,518	22,036	24,018	45	55	7	16	290	246	421	388	15	1	31	32
9月	26	25	10,685	10,347	19,662	18,783	39	33	10	8	175	160	401	330	10	10	11	35
10月	25	26	9,486	9,842	17,899	18,163	25	36	7	8	117	144	372	317	2	19	39	36
11月	25	24	9,804	10,336	17,898	19,689	40	45	13	15	69	136	334	345	1	10	30	38
12月	23	24	9,209	10,040	20,047	20,905	23	32	12	8	99	194	339	350	2	8	25	19
合計	228	228	96,979	97,057	179,504	180,540	480	469	80	120	1,299	1,545	3,560	3,007	55	72	262	314
日平均	/		425.3	425.7	787.3	791.8	2.1	2.1	0.4	0.5	5.7	6.8	15.6	13.2	0.2	0.3	1.1	1.4
同月比	0		△ 78		△ 1,036		11		△ 40		△ 246		553		△ 17		△ 52	

5 蔵書統計 (平成28年12月末現在)

区分	図書資料				AV資料					他資料
	一般書	児童書	絵本	紙芝居	VHS	DVD	LD	CD	CT	複製絵画
冊・点数	151,133	33,081	26,329	1,466	1,812	1,500	386	3,415	174	116
合計	212,009				7,287					116

総資料数 219,412 点

6 平成28年度催事等

事業名	内容・講師等	期 日	備 考
おはなしの会	ボランティア・職員による来館幼児等への読み聞かせ	毎週土曜日	参加人数 平均10名
人形劇会等	人形劇 人形劇団『ぼけっと』公演 「金のおの銀のおの」	7月31日(日)	参加人数 120名
読書講演会	「1冊の絵本の中には・・・」 講師：たるいしまこ 先生 (絵本作家・画家)	12月 4日(日)	参加人数 85名
開館20周年 乳幼児読書講演会	「親子で楽しむわらべうたの会」 講師：山口陽子 先生 (元図書館司書)	11月12日(土)	参加人数 40名
ミニコンサート	カントリーミュージックコンサート 「スタンダードな秋夜を」 演奏：フォージェネレーションズ	10月29日(土)	参加人数 70名
開館20周年 ライブコンサート	「2台のマリンバとピアノのスプリングコンサート」 演奏：凜	4月23日(土)	参加人数 163名
短冊募集・展示	七夕短冊	6月下旬～	
	父の日似顔絵コーナー設置、としよ丸塗り絵コーナー設置	5月中旬～	
図書展示	テーマ展示	通年	常時4テーマ
	新着図書展示	毎週土曜日	
夏休みスタンプラリー	本の貸出、イベント参加によるポイント付与により賞品授与 対象は0才から小学校6年生	6月 1日(水)～ 8月30日(火)	参加人数 267名
広 報	広報「いけだ」図書館だより 1p (新着案内・行事案内・お知らせ)	月 1回	
	有線放送による新着図書案内等	毎週土・日曜日放送	