

介護サービス事業所研修会において 自宅でできる簡単な防護具を作成しました



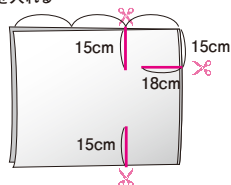
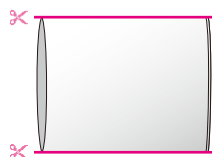
防護具とは—
ガウンやキャップ、フェイスシールドなど、様々な感染症や病原体の侵入を防ぎ、飛沫・接触感染等を防ぐものです。

<作り方>

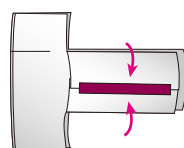
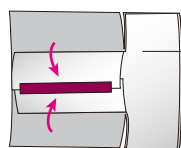
*榊原記念病院HPより引用

【上半身用ガウン】

- ①右が底部、左が開口部になるように置く
- ②袋の両サイドをカットする
- ③底部から中央に向かって18cm切れ込みを入れる
- ④底から1/3のところ、両サイドから15cm切り込みを入れる

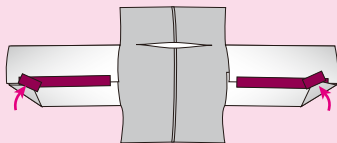


- ⑤両サイドを谷折り
→ガムテープを貼る
- ⑥裏返して反対側も同様に谷折り
→ガムテープを貼る



上半身用ガウン完成!

(時間があれば、袖口を三角に折ってガムテープで貼る)




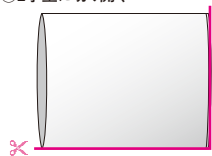
完成!




(前面)

【下半身用ガウン】

- ①右が底部、左が開口部になるように置く
- ②L字型に切り開く
- ③L字の角部分にガムテープを貼る
(2枚目にも貼る)
- ④端から6~7cmのところガムテープの半分までカット



下半身用ガウン完成!



(背面)

お花を配るボランティアをはじめませんか?

※この事業は、赤い羽根共同配分金事業により行われています

お花を配るボランティア

池田町内でご自宅にいらっしゃる88歳以上の方を対象に、毎年お誕生日に鉢植えのお花をお届けし、ご健康とご長寿のお祝いをするボランティアを募集しています。

お花を届けるまでの流れ

配達のある月の前月下旬に配達名簿が届きます → 配達当日に福祉センターへお花を受け取りに行きます → お花をご自宅にお届けします「お誕生日おめでとうございます」

募集地区

宮地地区	月平均1~3件	養基地区	月平均1~3件	中地区	月平均1~2件
西地区	月平均1~3件	東地区	月平均1~2件	八幡地区	月平均1~4件

募集要項

- ・年齢・性別は問いません!
- ・平日にお花を届けられる方

☆車があると便利です
☆配達日にご都合が悪く、届けられない場合は、福祉センターが届けますのでご安心ください
☆配達先がわからない場合は、地図をご用意しますので、ご安心ください

ボランティアのT.Oさん

お花を持っていくと最初は「なんだろう?」という表情をされますが「お誕生日のお花をお持ちしました。おめでとうございます。」というと、ぱっと笑顔になられて、喜んでお花を受け取ってくれます。こんなに喜んでもらえるとは思わなかったので、こちらも嬉しいです。



【問い合わせ】社会福祉協議会(福祉センター内)
住所:池田町本郷1628-2 ☎45・8123

善意のご寄付

◎社会福祉事業へ

匿名者様より
匿名者様より

現金 100,000円
現金 3,000円

