

【 1 】 歳入科目別の主な決算の状況

【款】 1 町税

2,883,732千円

(単位:千円)

項 目	調 定 額	収入済額	不 納 欠 損 額	収 納 率 % (※ 1)	説 明
1 町 民 税 (P27)	1,295,309	1,279,239	887	98.76	個人 1,129,755 均等割 43,071
				現年分 99.65 滞繰分 26.51	(現年分 99.60%) 所得割 1,082,509 滞繰分 26.60%) 滞納繰越分 4,175
2 固 定 資 産 税 (P27)	1,447,345	1,422,847	2,825	98.31	法人 149,484 均等割 47,021
				現年分 99.64 滞繰分 26.00	(現年分 100.00%) 法人税割 102,463 滞繰分 0.00%) 滞納繰越分 0
3 軽自動車税 (P28)	80,854	80,098	54	99.07	土 地 456,769
				現年分 99.75 滞繰分 (※2) 15.11	家 屋 617,938 償 却 資 産 341,314 滞 納 繰 越 分 6,823 国有資産所在市町村交付金 3
4 町たばこ税 (P28)	100,093	100,093	0	100.0	種 別 割
				100.0	現年課税分 76,806 滞納繰越分 100
5 鉦 産 税 (P28)	1,455	1,455	0	100.0	環 境 性 能 割 3,192
計	2,925,056	2,883,732	3,766	98.59	現年課税分 99.66% 滞納繰越分 26.02%

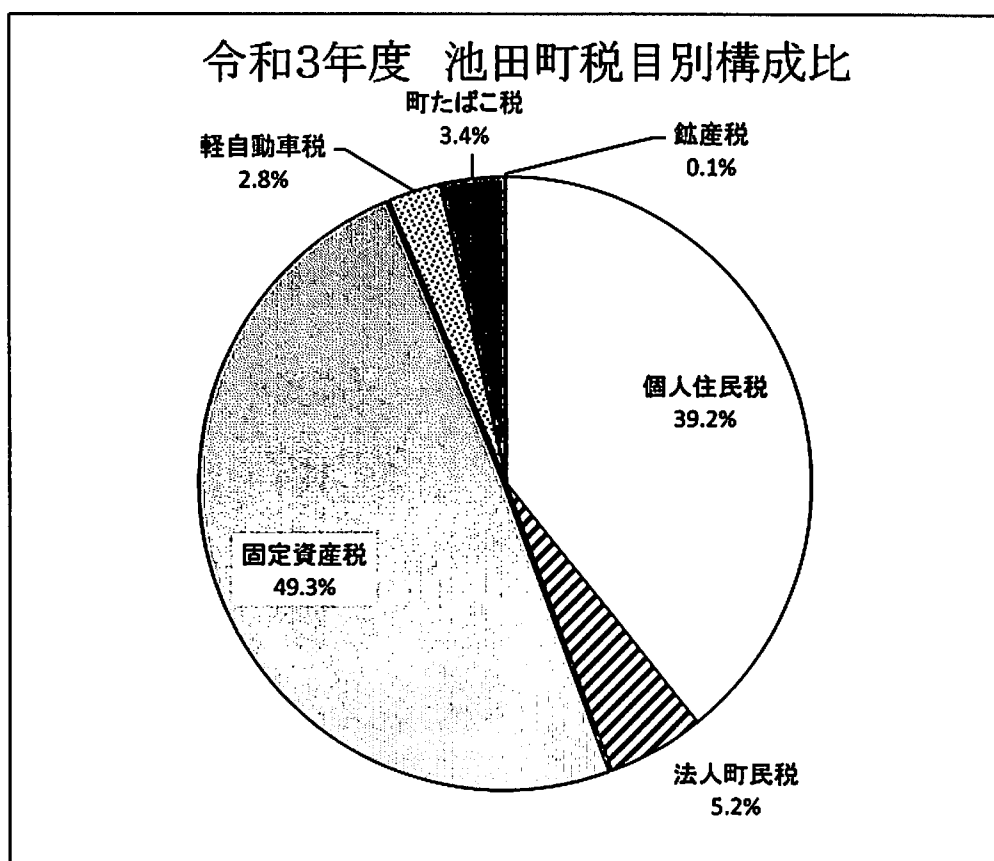
(※1) 前年までの報告数値「 $\text{収納率} = \text{収入済額} / (\text{調定額} - \text{不納欠損額})$ 」を
「 $\text{収納率} = \text{収入済額} / \text{調定額}$ 」に改めた。

(※2) 円単位での収納率は「15.17%」

(1) 町税年度別収入状況

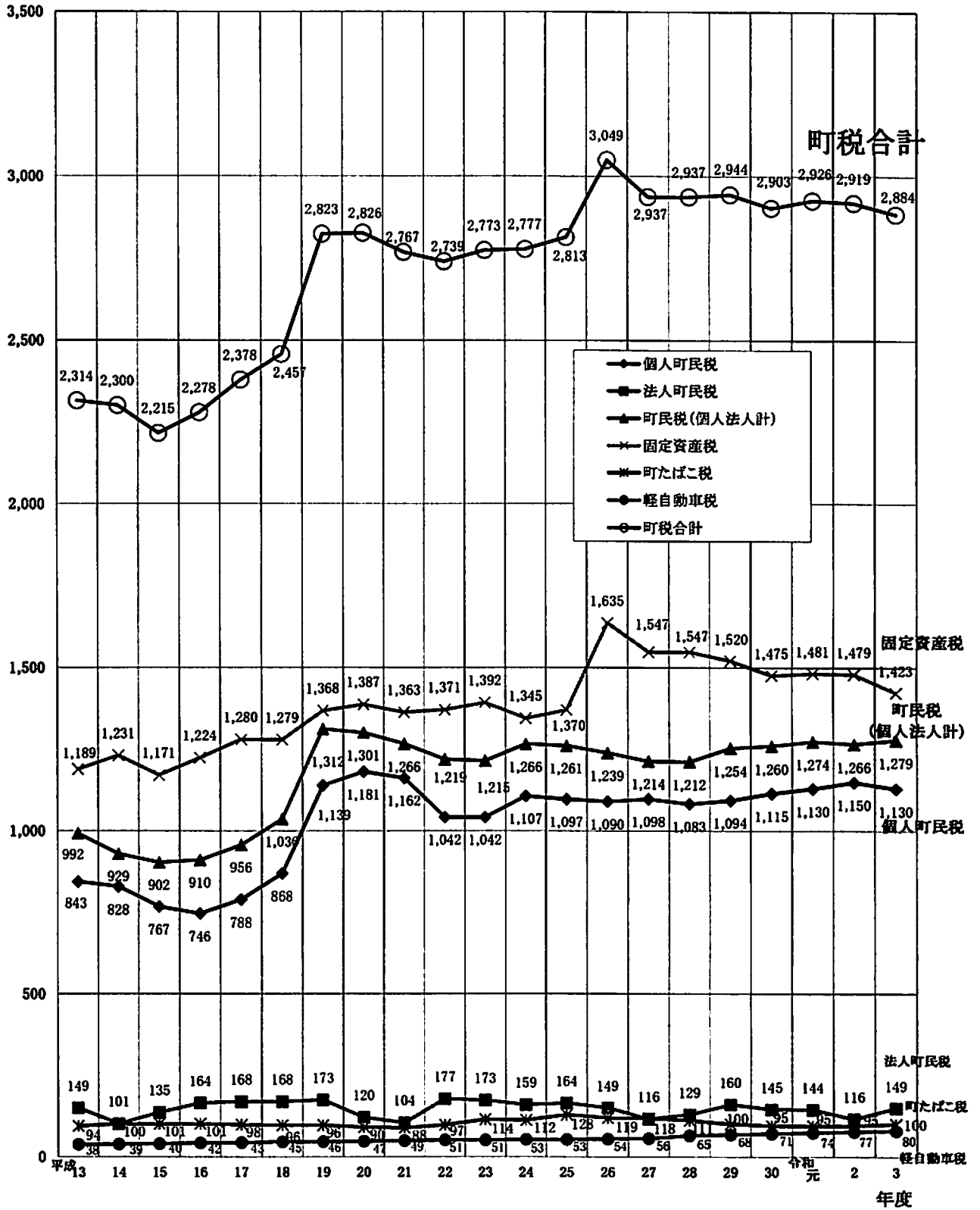
(単位:千円)

年 度 科 目		令和元年度		令和2年度		令和3年度	
		収入済額	増減率%	収入済額	増減率%	収入済額	増減率%
町民税	個人分	1,129,572	1.32	1,150,160	1.82	1,129,755	△ 1.77
	法人分	143,853	△ 1.00	115,939	△ 19.40	149,484	28.93
	小 計	1,273,425	1.05	1,266,099	△ 0.58	1,279,239	1.04
固定資産税		1,481,384	0.41	1,479,291	△ 0.14	1,422,847	△ 3.82
軽自動車税		73,605	3.77	77,113	4.77	80,098	3.87
町たばこ税		95,432	0.61	94,963	△ 0.49	100,093	5.40
鉱 産 税		1,869	2.02	1,535	△ 17.87	1,455	△ 5.21
計		2,925,715	0.77	2,919,001	△ 0.23	2,883,732	△ 1.21



(2)町税年度別収入状況

(単位:百万円)



(注) 鉱産税は、グラフに表示なし。

(3) 町税等年度末 収入未済額[※]の状況(過去5ヶ年)

※「収入未済額」＝「調定額－収入済額－不納欠損額」＝「滞納繰越額」

(単位:千円)

各年度末	町 税 収入未済額	町 民 税			国民健康保険税 収入未済額
		町 民 税	固定資産税	軽自動車税	
平成29年度	46,946	15,961	30,627	358	59,127
30年度	42,100	15,173	26,540	387	57,237
令和元年度	40,113	15,608	23,889	616	53,309
2年度	42,759	15,854	26,238	667	47,491
3年度	37,558	15,183	21,673	702	46,908

◎令和3年度末 収入未済額の内訳

(単位:千円)

課税年度	町 民 税		固 定 資 産 税		軽 自 動 車 税		国民健康保険税	
	滞納者数	収入未済額	滞納者数	収入未済額	滞納者数	収入未済額	滞納者数	収入未済額
平成28年度 以前	26	700	26	3,316	1	6	48	3,291
29年度	38	1,764	40	2,944	7	100	57	7,458
30年度	50	2,173	45	3,241	7	90	65	7,757
令和元年度	53	3,046	56	3,331	11	132	57	7,719
2年度	61	3,092	61	4,252	14	180	85	8,408
滞納繰越分 計	228	10,775	228	17,084	40	508	312	34,633
令和3年度	95	4,408	87	4,589	18	194	107	12,275
現年分 計	95	4,408	87	4,589	18	194	107	12,275
合計 ※	323 (203)	15,183	315 (117)	21,673	58 (37)	702	419 (194)	46,908

※ ()内数字は実滞納者数

(4) 収納率(現年分)と滞納繰越額*の推移

※「滞納繰越額」=「収入未済額」=「調定額-収入済額-不納欠損額」

収納率(現年分)の推移

(単位:%)

税目	年度	H23	H24	H25	H26	H27	H28	H29	H30	R元	R2	R3
個人町民税		99.15	99.25	99.44	99.45	99.47	99.50	99.41	99.56	99.47	99.50	99.60
法人町民税		99.45	98.79	99.69	99.80	99.90	99.88	100.00	99.95	100.00	100.00	100.00
固定資産税		99.22	99.32	99.31	99.43	99.48	99.43	99.53	99.60	99.62	99.39	99.64
軽自動車税		99.69	99.90	99.70	99.77	99.74	99.72	99.72	99.76	99.59	99.65	99.75
町税合計		99.25	99.30	99.42	99.48	99.52	99.51	99.53	99.62	99.59	99.48	99.66
県下平均		98.20	98.20	98.40	98.50	98.64	98.73	98.83	98.92	98.98	98.57	
国保税		96.96	97.15	96.94	97.21	97.41	97.50	97.18	97.53	97.74	97.71	97.55

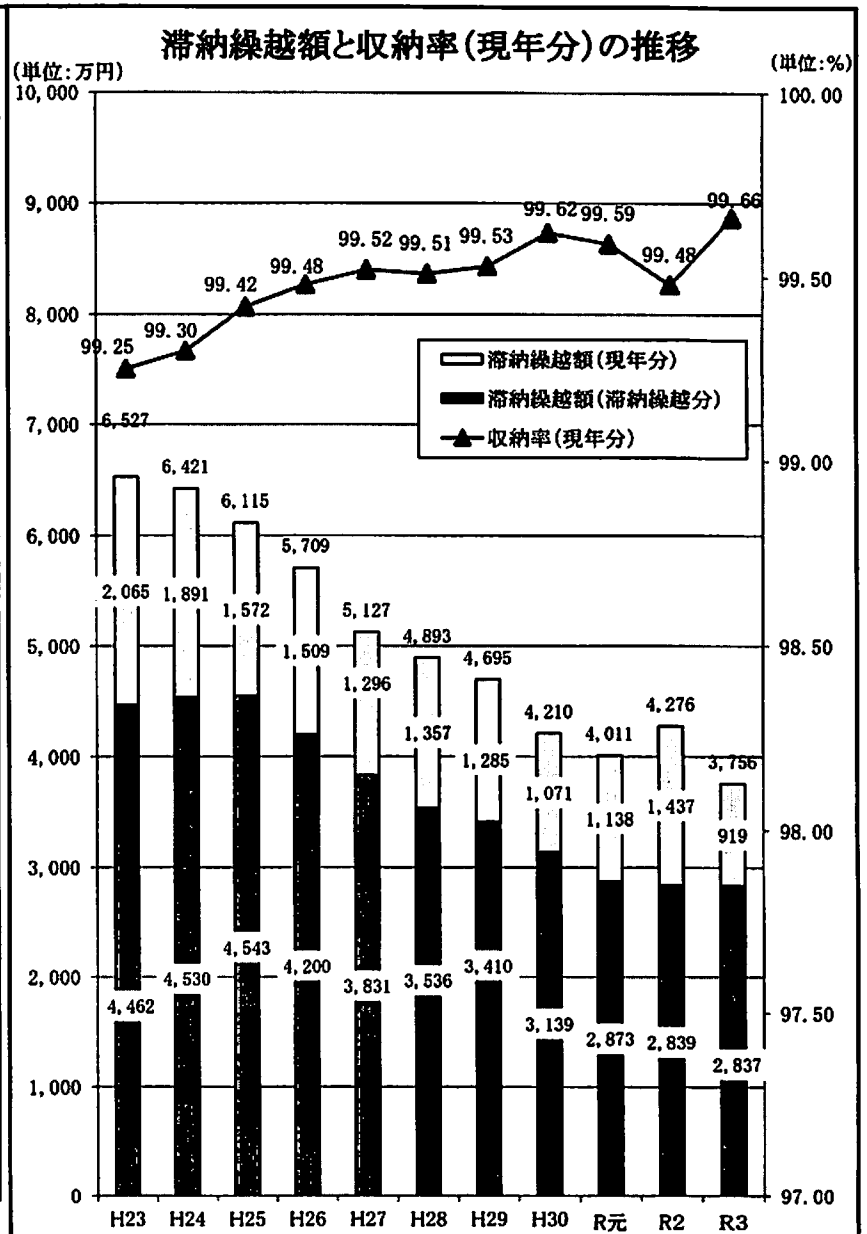
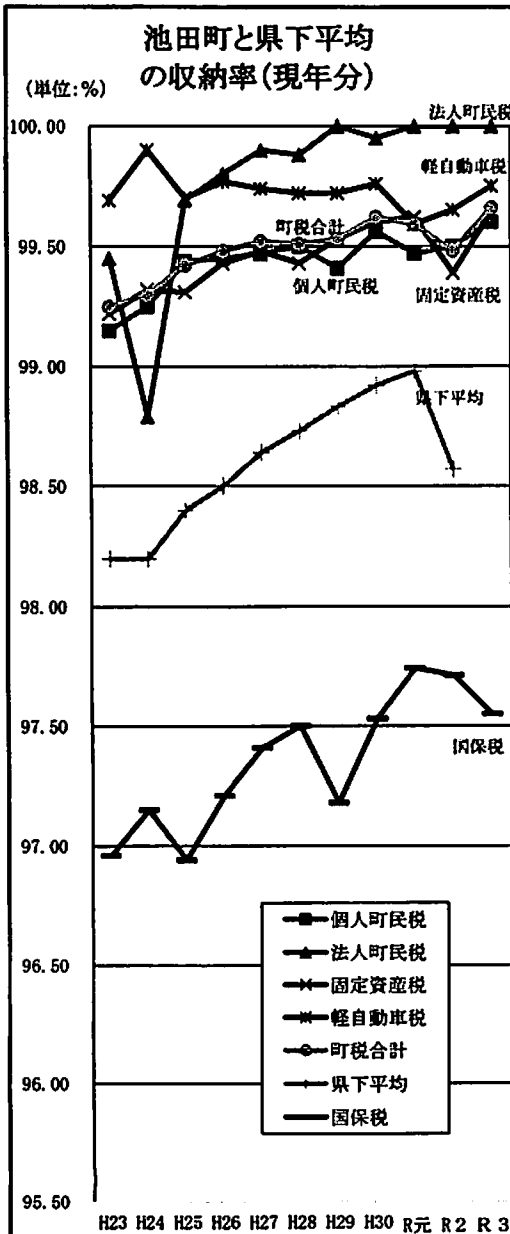
前年までの報告数値「収納率=収入済額/(調定額-不納欠損額)」を「収納率=収入済額/調定額」に改めた。

滞納繰越額の推移(町税のみ)

(単位:万円)

区分	年度	H23	H24	H25	H26	H27	H28	H29	H30	R元	R2	R3
現年分		2,065	1,891	1,572	1,509	1,296	1,357	1,285	1,071	1,138	※ 1,437	919
滞納繰越分		4,462	4,530	4,543	4,200	3,831	3,536	3,410	3,139	2,873	2,839	2,837
合計		6,527	6,421	6,115	5,709	5,127	4,893	4,695	4,210	4,011	4,276	3,756

※注、繰越額がゼロの特例分 367万円



【款】 2 地方譲与税 114,771千円

【項】 1 地方揮発油譲与税 28,311千円

(単位:千円)

目	決算額	前年度決算額	増減率	主な内容
1 地方揮発油 譲与税 (P29)	28,311	27,437	% 3.2	地方揮発油譲与税 28,311

【項】 2 自動車重量譲与税 80,947千円

(単位:千円)

目	決算額	前年度決算額	増減率	主な内容
1 自動車 重量譲与税 (P29)	80,947	79,828	% 1.4	自動車重量譲与税 80,947

【項】 3 森林環境譲与税 5,513千円

(単位:千円)

目	決算額	前年度決算額	増減率	主な内容
1 森林環境 譲与税 (P29)	5,513	5,546	% △ 0.6	森林環境譲与税 5,513

【款】 3 利子割交付金 2,111千円

【項】 1 利子割交付金 2,111千円

(単位:千円)

目	決算額	前年度決算額	増減率	主な内容
1 利子割交付金 (P29)	2,111	3,153	% △ 33.0	利子割交付金 2,111

【款】 4 配当割交付金 17,743千円

【項】 1 配当割交付金 17,743千円

(単位:千円)

目	決算額	前年度決算額	増減率	主な内容
1 配当割交付金 (P29)	17,743	11,884	% 49.3	配当割交付金 17,743

【款】 5 株式等譲渡所得割交付金 20,131千円

【項】 1 株式等譲渡所得割交付金 20,131千円

(単位:千円)

目	決算額	前年度決算額	増減率	主な内容
1 株式等譲渡 所得割交付金 (P30)	20,131	13,879	% 45.0	株式等譲渡所得割交付金 20,131

【款】 6 法人事業税交付金 28,865千円

【項】 1 法人事業税交付金 28,865千円

(単位:千円)

目	決算額	前年度決算額	増減率	主な内容
1 法人事業税 交付金 (P30)	28,865	12,469	% 131.5	法人事業税交付金 28,865

【款】 7 地方消費税交付金 551,357千円

【項】 1 地方消費税交付金 551,357千円

(単位:千円)

目	決算額	前年度決算額	増減率	主な内容
1 地方消費税 交付金 (P30)	551,357	507,698	% 8.6	地方消費税交付金 551,357 (うち社会保障財源交付金) (317,501)

【款】 8 環境性能割交付金 11,313千円

【項】 1 環境性能割交付金 11,313千円

(単位:千円)

目	決算額	前年度決算額	増減率	主な内容
1 環境性能割 交付金 (P31)	11,313	9,836	% 15.0	環境性能割交付金 11,313

【款】 9 地方特例交付金 63,691千円

【項】 1 地方特例交付金 26,409千円

(単位:千円)

目	決算額	前年度決算額	増減率	主な内容
1 地方特例 交付金 (P31)	26,409	28,848	% △8.5	減収補てん特例交付金 26,409

【項】 2 新型コロナウイルス感染症対策
地方税減収補填特別交付金

37,282千円

(単位:千円)

目	決算額	前年度決算額	増減率	主な内容
1 新型コロナウイルス感染症対策地方税減収補填特別交付金 (P31)	37,282	0	皆増 %	新型コロナウイルス感染症対策地方税減収補填特別交付金 37,282

【款】 10 地方交付税

2,232,095千円

【項】 1 地方交付税

2,232,095千円

(単位:千円)

目	決算額	前年度決算額	増減率	主な内容
1 地方交付税 (P32)	2,232,095	1,912,911	16.7 %	普通交付税 2,088,655 特別交付税 143,440

【款】 11 交通安全対策特別交付金

1,793千円

【項】 1 交通安全対策特別交付金

1,793千円

(単位:千円)

目	決算額	前年度決算額	増減率	主な内容
1 交通安全対策特別交付金 (P32)	1,793	1,971	△9.0 %	交通安全対策特別交付金 1,793

【款】 12 分担金及び負担金

86,591千円

【項】 1 負担金

86,591千円

(単位:千円)

目	決算額	前年度決算額	増減率	主な内容
1 総務費負担金 (P32)	26,837	25,717	4.4 %	養基小学校養基保育所組合事務移管負担金 11,580 池田町大野町学校給食センター協議会事務移管負担金 15,257
2 民生費負担金 (P33)	54,572	48,611	12.3 %	児童福祉法第56条の徴収金(公立) 18,209 放課後児童健全育成事業負担金 12,421 障害児通所支援事業市町村負担金ほか 23,942
3 土木費負担金 (P34)	113	104	8.7 %	三町ふれあい広場便所管理負担金 113

(単位:千円)

目	決算額	前年度決算額	増減率	主 な 内 容
4 農林水産業費 負担金 (P34)	5,069	0	皆増	県単農道整備事業負担金 4,000 土地改良施設維持管理 適正化事業負担金 1,069

【款】 13 使用料及び手数料

75,986千円

【項】 1 使用料

59,775千円

(単位:千円)

目	決算額	前年度決算額	増減率	主 な 内 容
1 総務費 用 (P34)	168	1,280	△ 86.9 %	土地使用料(電柱等) 168
3 商工費 用 (P34)	11,081	1,634	578.2	池田山フライト施設使用料 1,301 大津谷公園キャンプ場 施設使用料 9,780
4 土木費 用 (P35)	41,633	49,934	△ 16.6	道路占用料 8,721 道の駅テナント使用料 6,600 法定外公共物占用料 3,888 町営住宅使用料 22,424
5 教育費 用 (P35)	6,893	6,437	7.1	商工会館電気水道使用料 751 総合体育館使用料 3,069 スポーツ公園使用料ほか 3,073

【項】 2 手数料

16,211千円

(単位:千円)

目	決算額	前年度決算額	増減率	主 な 内 容
1 総務手 数 料 (P37)	8,953	9,700	△ 7.7 %	閲覧、証明交付手数料 1,182 謄抄本交付手数料(戸籍) 2,889 謄抄本交付手数料(住民登録) 2,418 印鑑、身分証明等手数料ほか 2,464
2 衛生手 数 料 (P37)	6,862	7,526	△ 8.8	狂犬病予防等手数料 907 粗大ごみ等処理手数料 5,955
3 土木費手 数 料 (P37)	396	617	△ 35.8	屋外広告物設置許可手数料 ほか 396

【款】 14 国庫支出金

1,654,615千円

【項】 1 国庫負担金

795,183千円

(単位:千円)

目	決算額	前年度決算額	増減率	主 な 内 容
1 民 生 費 国 庫 負 担 金 (P38)	624,548	624,555	0.0%	障害者自立支援給付費 負担金 196,053 国民健康保険保険基盤安定 負担金 20,778 児童手当負担金 244,701 子どものための教育・保育 給付費負担金 132,477 子ども・子育て支援交付金 ほか 30,539
2 衛 生 費 国 庫 負 担 金 (P39)	154,895	320	著増	新型コロナウイルスワクチン 接種対策費国庫負担金 ほか 154,895
3 教 育 費 国 庫 負 担 金 (P39)	15,740	16,362	△ 3.8	子育てのための施設等利用 給付交付金ほか 15,740
4 災 害 復 旧 費 国 庫 負 担 金 (P40)	0	0	0.0	公共土木施設災害復旧費 負担金 0

【項】 2 国庫補助金

854,631千円

(単位:千円)

目	決算額	前年度決算額	増減率	主 な 内 容
1 総 務 費 国 庫 補 助 金 (P40)	227,598	2,770,144	△ 91.8%	地方創生推進交付金 3,830 個人番号カード交付事業費 補助金 7,671 戸籍情報システム改修補助 金(繰越分) 6,424 個人番号カード交付事務費 補助金 9,093 新型コロナウイルス感染症対 応地方創生臨時交付金 72,624 新型コロナウイルス感染症対 応地方創生臨時交付金 (繰越分)ほか 127,956

(単位:千円)

目	決算額	前年度決算額	増減率	主 な 内 容
2 民 生 費 国庫補助金 (P41)	527,530	67,976	776.1%	地域生活支援事業費補助金 5,681 住民税非課税世帯等臨時特別給付金給付事業費補助金 133,923 子育て世帯への臨時特別給付金 362,605 子育て世帯生活支援特別給付金(低所得の子育て世帯分)ほか 25,321
3 衛 生 費 国庫補助金 (P42)	70,822	16,750	422.8%	新型コロナウイルスワクチン接種体制確保事業費補助金(繰越分) 55,336 新型コロナウイルスワクチン接種体制確保事業費補助金ほか 15,486
4 土 木 費 国庫補助金 (P43)	20,291	14,596	139.0%	社会資本整備総合交付金 6,473 道路メンテナンス事業補助金 10,337 臨時道路除雪事業費補助金ほか 3,481
5 教 育 費 国庫補助金 (P43)	8,390	93,308	△ 91.0%	学校保健特別対策事業費補助金(感染症対策等活動支援)(繰越分) 3,000 GIGAスクールサポーター配置促進事業補助金ほか 5,390

【項】 3 委託金

4,801千円

(単位:千円)

目	決算額	前年度決算額	増減率	主 な 内 容
1 総 務 費 委 託 金 (P44)	357	382	△ 6.5%	中長期在留者住居地届出等事務委託金 357
2 民 生 費 委 託 金 (P44)	4,444	4,366	1.8%	国民年金事務委託金(拠出分)ほか 4,444

【款】 15 県支出金

710,715千円

【項】 1 県負担金

364,468千円

(単位:千円)

目	決算額	前年度決算額	増減率	主 な 内 容
1 民 生 費 県 負 担 金 (P45)	353,883	348,223	1.6%	障害者自立支援給付費 負担金 98,026 保険基盤安定負担金 40,224 国民健康保険保険基盤安定 負担金 72,124 国民健康保険保険基盤安定 負担金(介護分) 5,515 児童手当負担金 55,489 子どものための教育・保育 給付費負担金 58,259 岐阜県子ども・子育て支援 事業費補助金ほか 24,246
2 衛 生 費 県 負 担 金 (P46)	124	160	△ 22.5	養育医療費負担金 124
3 教 育 費 県 負 担 金 (P46)	7,870	8,181	△ 3.8	子育てのための施設等利用 給付交付金ほか 7,870
4 県 移 譲 事 務 交 付 金 (P46)	2,591	3,256	△ 20.4	県移譲事務交付金 2,591

【項】 2 県補助金

291,497千円

(単位:千円)

目	決算額	前年度決算額	増減率	主 な 内 容
1 総 務 費 県 補 助 金 (P47)	1,036	30	著増%	清流の国ぎふ推進補助金(運 転免許自主返納者支援 事業)ほか 1,036
2 民 生 費 県 補 助 金 (P47)	120,133	124,902	△ 3.8	地域生活支援事業費補助金 2,840 地域密着型サービス等整備 助成事業費等補助金 14,680 福祉医療費補助金 76,147 福祉医療費助成事業事務費 補助金 2,588 保育補助者雇上強化事業費 補助金 5,293 児童福祉等対策事業補助金 ほか 18,585

(単位:千円)

目	決算額	前年度決算額	増減率	主 な 内 容
3 衛 生 費 県 補 助 金 (P49)	15,431	5,791	166.5 %	新型コロナウイルス感染症フ クチン接種医療従事者確 10,344 保事業補助金 浄化槽設置整備事業補助金ほか 5,087
4 農林水産業費 県 補 助 金 (P50)	117,251	123,753	△ 5.3	農業委員会交付金 2,284 新規就農総合支援事業 補助金 5,137 水田フル活用推進事業 事務費補助金 3,473 水田麦・大豆産地生産性 向上事業費補助金 7,425 県単農道整備事業等補助金 28,711 多面的機能支払交付金 (農地維持支払) 14,479 多面的機能支払交付金 (資源向上支払 施設の 長寿命化) 14,196 多面的機能支払交付金 (資源向上支払 共同活動) 8,640 県単林道開設事業等補助金 15,000 清流の国ぎふ森林・環境 基金事業補助金 10,906 集落環境保全整備事業 補助金ほか 7,000
5 商 工 費 県 補 助 金 (P52)	1,300	5,504	△ 76.4	清流の国ぎふ推進補助金 (新型コロナウイルス 対応イベント事業)ほか 1,300
6 土 木 費 県 補 助 金 (P53)	32,316	6,932	366.2	地籍調査補助金 14,400 特定基盤整備推進交付金 7,681 清流の国推進補助金 (道の駅リニューアル事業)ほか 10,235
7 教 育 費 県 補 助 金 (P54)	303	954	△ 68.2	子ども・子育て支援交付金 (補足給付)ほか 303
8 消 防 費 県 補 助 金 (P54)	3,727	4,750	△ 21.5	避難所生活環境確保事業費 補助金(繰越分)ほか 3,727

【項】 3 委託金

54,750千円

(単位:千円)

目	決算額	前年度決算額	増減率	主な内容
1 総務費委託金 (P54)	47,944	53,524	△ 10.4 %	県税徴収委託金 38,498 衆議院議員総選挙委託金ほか 9,446
2 商工費委託金 (P55)	166	166	0.0	東海自然歩道管理委託料 166
3 土木費委託金 (P55)	6,640	6,585	0.8	一級河川草刈委託金ほか 6,640

【款】 16 財産収入

16,573千円

【項】 1 財産運用収入

11,038千円

(単位:千円)

目	決算額	前年度決算額	増減率	主な内容
1 財産貸付収入 (P56)	5,653	5,039	12.2 %	普通財産貸付収入ほか 5,653
2 利子及び 配当金 (P56)	5,385	7,573	△ 28.9	財政調整基金利子 2,774 ふるさと支援まちづくり基金 利子ほか 2,611

【項】 2 財産売却収入

5,535千円

(単位:千円)

目	決算額	前年度決算額	増減率	主な内容
1 物品売却収入 (P57)	1,298	605	114.5 %	消防車売却収入 1,298
2 財産売却収入 (P57)	4,237	0	皆増	町有地売却収入 4,237

【款】 17 寄附金

469,276千円

【項】 1 寄附金

469,276千円

(単位:千円)

目	決算額	前年度決算額	増減率	主な内容
1 総務費寄附金 (P57)	150	0	皆増	公共鉄道支援寄附金 150
2 民生費寄附金 (P58)	1,430	830	72.3	新型コロナウイルス感染症 対策寄付金ほか 1,430

(単位:千円)

目	決算額	前年度決算額	増減率	主 な 内 容
3 衛生費寄附金 (P58)	919	314	192.7%	保健衛生事業寄附金ほか 919
4 農林水産業費 寄附金 (P58)	0	0	0.0	農林水産業費寄附金 0
5 土木費寄附金 (P58)	0	1,811	皆減	土木費寄付金 0
6 教育費寄附金 (P59)	470	1,863	△ 74.8	学校教育費寄附金 470
7 一般寄附金 (P59)	511	1,482	△ 65.5	一般寄附金 511
8 ふるさと支援ま ちづくり寄附金 (P59)	465,796	417,526	11.6	ふるさと支援まちづくり 寄附金 465,796

【款】 18 繰入金

266,743千円

【項】 1 基金繰入金

266,743千円

(単位:千円)

目	決算額	前年度決算額	増減率	主 な 内 容
1 財政調整基金 繰入金 (P59)	200,000	200,000	0.0%	財政調整基金繰入金 200,000
2 地域福祉基金 繰入金 (P59)	0	0	0.0	地域福祉基金繰入金 0
3 ふるさと支援 まちづくり基金 繰入金 (P60)	60,000	180,000	△ 66.7	ふるさと支援まちづくり基金 繰入金 60,000
5 森林環境譲与 税基金繰入金 (P60)	6,743	4,950	36.2	森林環境譲与税基金繰入金 6,743

【款】 19 繰越金 498,063千円

【項】 1 繰越金 498,063千円

(単位:千円)

目	決算額	前年度決算額	増減率	主な内容	
1 繰越金 (P60)	498,063	367,577	% 35.5	前年度繰越金	464,357
				繰越事業費等充当財源 繰越額	33,706

【款】 20 諸収入 356,520千円

【項】 1 延滞金加算金及び過料 588千円

(単位:千円)

目	決算額	前年度決算額	増減率	主な内容	
1 延滞金 (P60)	588	1,067	% △ 44.9	町税滞納延滞金	588

【項】 2 町預金利子 401千円

(単位:千円)

目	決算額	前年度決算額	増減率	主な内容	
1 町預金利子 (P60)	401	2,568	% △ 84.4	歳計現金預金利子	401

【項】 3 受託事業収入 67,238千円

(単位:千円)

目	決算額	前年度決算額	増減率	主な内容	
1 民生費 受託事業収入 (P61)	66,706	53,875	% 23.8	一般介護予防事業受託収入	10,459
				包括的支援事業(運営) 受託収入	29,825
				任意事業受託収入	4,504
				介護予防サービス計画作成 受託収入	4,684
				包括的支援事業(社会保障 充実分)受託収入	10,714
				広域入所児童受託料ほか	6,520
2 農林水産業費 受託事業収入 (P62)	532	111	379.3	収益分収金ほか	532

【項】 4 雑入

288,293千円

(単位:千円)

目	決算額	前年度決算額	増減率	主な内容
1 滞納処分費 (P62)	0	0	% 0.0	滞納処分費 0
2 過年度収入 (P62)	7,898	15,749	△ 49.9	揖斐広域連合負担金過年度 精算金 5,854 後期高齢者医療給付費 負担金過年度精算金ほか 2,044
3 雑入 (P63)	280,395	282,693	△ 0.8	消防団員退職報償金 2,606 職員等駐車場利用料 2,919 福祉医療費過年度収入 4,192 保育園職員給食負担金 4,401 保育園副食費負担金 7,539 養基保育園給食負担金 7,133 がん検診本人負担金 2,869 広域連合職員給戻入 25,505 リサイクル資源回収引取料 3,471 再商品化合理化拠出金 配分類 2,129 ゴミ収集袋利用料 27,702 学校給食費現年度分 108,602 スポーツ振興くじ助成金 14,972 市町村振興協会市町村交付 金(サマージャンボ宝くじ) 4,107 市町村振興協会市町村交付 金(ハロウィンジャンボ宝く じ) 5,679 テナント電気使用料 3,555 まちを明るくする商品券 販売費ほか 53,014

【款】 21 町債

665,224千円

【項】 1 町債

665,224千円

(単位:千円)

目	決算額	前年度決算額	主 な 内 容		借入利率	借入期間	借 入 先
1 総務債 (P72)	21,200	12,800	庁舎空調設備省エネ 化事業債	21,200	0.480%	R4.5.27 R14.3.22	十六銀行
2 衛生債 (P73)	63,700	3,300	池田町斎苑解体事 業債	56,400	0.450%	R4.5.27 R14.3.25	いび川農業 協同組合
			保健センター照明及 び天井改修事業債	7,300	0.550%	R4.5.27 R14.3.25	大垣西濃 信用金庫
3 農林水産 業 債 (P73)	13,500	14,600	林道整備事業債	13,500	0.500%	R4.5.27 R14.3.25	大垣西濃 信用金庫
4 土木債 (P73)	97,700	79,300	社会資本整備総合 交付金事業債	5,800	0.200%	R4.3.25 R14.3.25	財政融資 資金
			道路メンテナンス事 業債	5,800	0.200%	R4.3.25 R14.3.25	財政融資 資金
			道路新設改良事業債	13,500	0.500%	R4.5.27 R14.3.25	大垣西濃 信用金庫
			道路新設改良事業債	5,900	0.550%	R4.5.27 R14.3.25	いび川農業 協同組合
			社会基盤施設管理 事業債	25,800	0.480%	R4.5.27 R14.3.22	十六銀行
			緊急浚渫推進事業 債	40,900	0.450%	R4.5.27 R14.3.25	いび川農業 協同組合
5 教育債 (P73)	15,900	113,000	地区公民館受電設 備更新事業債	8,500	0.550%	R4.5.27 R14.3.25	いび川農業 協同組合
			総合体育館アリーナ 照明改修事業債	7,400	0.550%	R4.5.27 R14.3.22	十六銀行
6 消防債 (P74)	29,600	239,100	小型動力ポンプ積載 車整備事業債	29,600	0.100%	R4.3.24 R9.3.24	岐阜県市町 村振興協会
7 臨時財政 対策債 (P74)	423,624	322,193	臨時財政対策債	407,516	0.200%	R4.3.25 R24.3.1	財政融資 資金
			臨時財政対策債	16,108	0.200%	R4.3.30 R24.3.20	金融機構