

ギフトカードご利用案内



このギフトカードは Visa のマークがあるお店やインターネットショップで使えます

① お店での使い方

- 裏面のサインパネルに署名してください。
- ご利用前に残高を確認してください。残高の確認方法は以下の説明をご確認ください。
- お店のレジで「Visa のカード・1 回払いで払います。IC チップがついていないカードです。」とお伝えください。

Visa のカード、1 回払いで払います。
IC チップがついていないカードです。



② お店でお使い頂く際の注意点

カード決済端末に差し込まず、
磁気を読み取らせるため、
スライドさせてご利用ください。



いろいろなお店で使えます



ブックストア



ホームセンター



ドラッグストア



スーパー・コンビニ



ネットショッピング

*一部ご利用いただけないお店があります

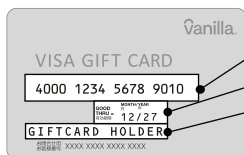
ご利用いただけないお店

月額・継続契約利用料金のお支払い / 各種プリペイド・電子マネーの購入・チャージ代金のお支払い / 高速道路
通行料金 (有人料金所)・ETC でのお支払い / ガソリンスタンドでのお支払い / 航空会社機内でのお支払い

③ インターネットでのご利用方法

お支払方法「クレジットカード・1 回払い」を選択し、カード番号・有効期限・セキュリティコード・カード名義人などをご入力ください。

カード表面




カード番号

有効期限

カード名義人

※カード名義人は「GIFTCARD HOLDER」と入力してください

カード裏面



セキュリティコード

残高確認用二次元コード



少額の残高を
うまく使い切るヒント

その1

フリマサイトなどで価格を
指定した購入に利用できます

その2

ポイントと合わせて
支払いをする

残高を使い切る方法



残高確認方法

- 残高はレシートに印字されません。
- レジでは残高は分かりません。残高をご確認のうえご利用ください。

④ お電話での確認方法


「お問合せ用お客様番号」をご確認の上、0570-077-096 へお電話ください。(ナビダイヤル)

⑤ パソコン・スマホでの確認方法

カード裏面の二次元コードを読み込んでください。

二次元コードが読み込めない場合は、
こちらの URL にアクセスしてください。

カード表面



お問合せ用お客様番号

カード裏面



<https://vvgift.jp/my/card>

使い方のヒントとよくあるご質問

Q 有効期限が切れてしまいました。どうすればいいですか？

A 有効期限を過ぎた後は使えません。有効期限はカード表面に印字していますのでご確認ください。

Q 150 円など、端数が残ってしまいました。使う方法がありますか？

A 少額でアプリやポイントが買えるネットショップがあります。詳しくは各店でご確認ください。

Q 海外のネットショップでも使えますか？

A 使えます。海外のネットショップでの外貨でのお支払いの際は、ご利用代金に所定のレートに 5.09% が加わった金額が適用されます。

Q キャンセルしたのに代金が戻りません。なぜですか？

A 返金の場合は、金額が戻るまでに時間がかかる場合があります。

Q ギフトカードをなくしてしまいました。再発行できますか？

A ギフトカードは再発行できません。

Q 他の人に譲渡できますか？

A できません。対象者および対象者の親権者がお使いください。

Q 残高に追加でチャージできますか？

A チャージできません。使い切りタイプです。

ギフトカードの使い方に関するお問い合わせは

Visa ギフト専用ダイヤル (有料) : 0570-077-096 (9:00 ~ 18:00 土日祝休)